

Công ty Cổ phần Everpia

Báo cáo tài chính hợp nhất

Cho năm tài chính kết thúc ngày 30 tháng 06 năm 2020

MỤC LỤC

	<i>Trang</i>
Bảng cân đối kế toán hợp nhất	3-5
Báo cáo kết quả hoạt động kinh doanh hợp nhất	6-7
Báo cáo lưu chuyển tiền tệ hợp nhất	8-9
Thuyết minh báo cáo tài chính hợp nhất	10-44

BẢNG CÂN ĐỐI KẾ TOÁN HỢP NHẤT
ngày 30 tháng 06 năm 2020

Đơn vị tính: VND

Mã số TÀI SẢN	Thuyết minh	30/06/2020	01/01/2020
100 A. TÀI SẢN NGẮN HẠN		1,181,723,739,129	1,233,241,183,789
110 I. Tiền và các khoản tương đương tiền	4	40,350,115,274	67,058,857,742
111 1. Tiền		22,828,693,574	35,941,347,742
112 2. Các khoản tương đương tiền		17,521,421,700	31,117,510,000
120 II. Các khoản đầu tư tài chính ngắn hạn	5	575,057,000,000	552,700,000,000
121 1. Chứng khoán kinh doanh		25,000,000,000	37,000,000,000
123 2. Đầu tư nắm giữ đến ngày đáo hạn		550,057,000,000	515,700,000,000
130 III. Các khoản phải thu ngắn hạn		174,421,036,618	210,480,983,579
131 1. Phải thu khách hàng	6	170,248,116,158	198,047,102,616
132 2. Trả trước cho người bán	6	19,257,782,892	25,453,385,785
136 4. Các khoản phải thu khác	7	30,155,898,904	25,786,318,326
137 5. Dự phòng phải thu ngắn hạn khó đòi	6,7,8	(45,240,761,336)	(38,805,823,148)
140 IV. Hàng tồn kho	9	384,801,174,810	397,655,085,181
141 1. Hàng tồn kho		402,386,336,421	412,745,335,931
149 2. Dự phòng giảm giá hàng tồn kho		(17,585,161,611)	(15,090,250,750)
150 V. Tài sản ngắn hạn khác		7,094,412,427	5,346,257,287
151 1. Chi phí trả trước ngắn hạn	14	3,558,321,613	3,778,973,934
152 2. Thuế GTGT được khấu trừ		3,345,170,274	1,416,846,887
153 3. Thuế và các khoản khác phải thu Nhà nước		190,920,540	150,436,466

BẢNG CÂN ĐỐI KẾ TOÁN HỢP NHẤT (tiếp theo)
ngày 31 tháng 03 năm 2020

Đơn vị tính: VND

200	B.	TÀI SẢN DÀI HẠN (200=220+250+260)		284,165,825,431	304,392,020,480
210	I.	Các khoản phải thu dài hạn		3,456,965,434	2,893,502,995
216		1. Phải thu dài hạn khác	7	4,781,854,109	4,218,391,670
219		2. Dự phòng phải thu dài hạn khó đòi	7	(1,324,888,675)	(1,324,888,675)
220	II.	Tài sản cố định		223,571,524,741	244,477,613,256
221		1. Tài sản cố định hữu hình	10	218,683,257,268	238,535,047,589
222		- Nguyên giá		583,454,917,062	584,850,873,428
223		- Giá trị hao mòn lũy kế		(364,771,659,794)	(346,315,825,839)
227		2. Tài sản cố định vô hình	11	4,888,267,473	5,942,565,667
228		- Nguyên giá		41,279,392,001	41,308,597,805
229		- Giá trị hao mòn lũy kế		(36,391,124,528)	(35,366,032,138)
250	II.	Các khoản đầu tư tài chính dài hạn		8,197,200,000	8,419,200,000
252		1. Đầu tư vào công ty liên kết, liên doanh	12	11,590,390,000	11,590,390,000
253		2. Đầu tư góp vốn vào đơn vị khác	13	8,197,200,000	8,419,200,000
254		4. Dự phòng đầu tư tài chính dài hạn	5,12	(11,590,390,000)	(11,590,390,000)
260	III.	Tài sản dài hạn khác		48,940,135,256	48,601,704,229
261		1. Chi phí trả trước dài hạn	14	28,181,757,108	29,538,937,630
262		2. Tài sản thuế thu nhập hoãn lại	28.2	20,758,378,148	19,062,766,599
270		TỔNG CỘNG TÀI SẢN (270=100+200)		1,465,889,564,560	1,537,633,204,269

BẢNG CÂN ĐỐI KẾ TOÁN HỢP NHẤT (tiếp theo)
ngày 30 tháng 06 năm 2020

Đơn vị tính: VND

Mã số NGUỒN VỐN	Thuyết minh	30/06/2020	01/01/2020
300 A. NỢ PHẢI TRẢ (300=310+330)		569,999,957,173	599,105,607,685
310 I. Nợ ngắn hạn		209,814,417,331	241,885,645,873
311	1. Phải trả người bán ngắn hạn	15 37,126,640,559	47,613,732,688
312	2. Người mua trả tiền trước ngắn hạn	15 14,608,954,228	22,728,254,237
313	3. Thuế và các khoản phải nộp Nhà nước	16 9,600,105,961	15,282,751,409
314	4. Phải trả người lao động	16,267,979,593	21,839,768,340
315	5. Chi phí phải trả ngắn hạn	17 1,593,326,956	3,471,829,165
319	6. Phải trả ngắn hạn khác	18 6,613,805,531	6,586,839,883
320	7. Vay và nợ thuê tài chính ngắn hạn	19 124,003,604,503	124,362,470,151
330 II. Nợ dài hạn		360,185,539,842	357,219,961,812
337	1. Phải trả dài hạn khác	18 20,858,838,597	19,858,728,868
338	2. Vay và nợ thuê tài chính dài hạn	19 106,240,971,745	105,336,861,944
342	3. Trái phiếu	20 233,085,729,500	232,024,371,000
400 B. NGUỒN VỐN CHỦ SỞ HỮU (400=410)		895,889,607,387	938,527,596,584
410 I. Vốn chủ sở hữu	21	895,889,607,387	938,527,596,584
411 I. Vốn đầu tư của chủ sở hữu [Vốn cổ phần]		419,797,730,000	419,797,730,000
411a	-Cổ phiếu phổ thông có quyền biểu quyết	419,797,730,000	419,797,730,000
411b	- Cổ phiếu ưu đãi	-	-
412	2. Thặng dư vốn cổ phần	203,072,724,247	203,072,724,247
415	4. Cổ phiếu quỹ	(76,000,000,000)	(76,000,000,000)
417	5. Chênh lệch tỷ giá hối đoái	(3,184,621,097)	(2,985,195,157)
420	6. Quỹ khác thuộc vốn chủ sở hữu	3,136,462,063	1,328,325,577
421	7. [Lợi nhuận sau thuế chưa phân phối/Lỗ lũy kế]	349,067,312,174	393,314,011,917
421a	-Lợi nhuận sau thuế chưa phân phối lũy kế đến cuối kỳ trước	355,476,422,822	321,425,744,080
421b	-Lợi nhuận sau thuế chưa phân phối kỳ này	(6,409,110,648)	71,888,267,837
440 TỔNG CỘNG NGUỒN VỐN (440=300+400)		1,465,889,564,560	1,537,633,204,269


Nguyễn Bảo Ngọc
Người lập biểu
Trưởng phòng Tài chính
kế toán


Yu Sung Dae
Phó Tổng Giám đốc
Phụ trách Tài chính


Lee Jae Eun
Tổng Giám đốc

Hà Nội, Việt Nam

Ngày 29 tháng 7 năm 2020

Công ty Cổ phần Everpia

B02-DN

BÁO CÁO KẾT QUẢ HOẠT ĐỘNG KINH DOANH HỢP NHẤT
cho quý tài chính kết thúc ngày 30 tháng 06 năm 2020


Đơn vị tính: VND

Mã số	CHI TIẾT	Thuyết minh	Quý 2/2020	Quý 2/2019	6 tháng /2020	6 tháng /2019
01	1. Doanh thu bán hàng	23	196,034,137,901	236,018,750,194	383,887,155,527	430,375,909,903
02	2. Các khoản giảm trừ doanh thu	23	252,235,623	1,936,868,826	349,953,836	2,281,060,154
10	3. Doanh thu thuần về bán hàng (10=01-02)	23	195,781,902,278	234,081,881,368	383,537,201,691	428,094,849,749
11	4. Giá vốn hàng bán	24	142,994,990,905	158,453,603,110	281,447,342,722	291,375,115,592
20	5. Lợi nhuận gộp về bán hàng (20=10-11)		52,786,911,373	75,628,278,258	102,089,858,969	136,719,734,157
21	6. Doanh thu hoạt động tài chính	23	13,360,863,041	5,055,127,004	26,169,391,007	19,745,857,257
22	7. Chi phí tài chính	25	(174,300,556)	1,396,467,607	11,338,297,475	8,787,162,642
23	Trong đó: Chi phí lãi vay		3,713,759,096	(428,318,734)	8,067,325,700	4,670,028,922
24	8. Lãi/Lừa của công ty liên kết		-	-	-	-
25	9. Chi phí bán hàng	26	32,474,433,168	45,390,445,631	69,595,483,812	85,336,273,178
26	10. Chi phí quản lý doanh nghiệp	26	27,432,334,764	23,961,518,893	52,193,014,290	47,363,214,103
30	11. Lợi nhuận thuần từ hoạt động kinh doanh (30=20+(21-22)-(24+25))		6,415,307,038	9,934,973,131	(4,867,545,601)	14,978,941,491
31	12. Thu nhập khác		76,964,562	13,854,180	376,953,151	99,169,493
32	13. Chi phí khác		50,503,890	206,678,953	975,016,681	575,798,319
40	14. Lợi nhuận khác (40=31-32)		26,460,672	(192,824,773)	(598,063,530)	(476,628,826)
50	15. Tổng lợi nhuận kế toán trước thuế (50=30+40)		6,441,767,710	9,742,148,358	(5,465,609,131)	14,502,312,665
51	16. Chi phí thuế thu nhập doanh nghiệp hiện hành		2,639,113,065	1,261,485,912	2,639,113,065	2,594,187,672
52	17. Chi phí thuế thu nhập hoãn lại		(1,575,782,823)	1,906,494,510	(1,695,611,548)	1,906,494,510
60	18. Lợi nhuận sau thuế thu nhập doanh nghiệp (60=50-51)		5,378,437,468	6,574,167,936	(6,409,110,648)	10,001,630,483
	Lợi nhuận sau thuế của công ty mẹ		-	-	-	-
70	19. Lợi nhuận sau thuế của công ty mẹ	30	5,378,437,468	6,574,167,936	(6,409,110,648)	10,001,630,483
	Lãi cơ bản trên cổ phiếu	30	142	173	(168)	263
	20. Lãi pha loãng trên cổ phiếu	30	104	173	(98)	263


Công ty Cổ phần Everpia

B02-DN

BÁO CÁO KẾT QUẢ HOẠT ĐỘNG KINH DOANH HỢP NHẤT
cho quý tài chính kết thúc ngày 30 tháng 06 năm 2020


Nguyễn Bảo Ngọc
Người lập biểu
Trưởng phòng Tài chính
kế toán


Yu Sung Daep
Phó Tổng Giám đốc
Phụ trách Tài chính



Lee Jae Eun
Tổng Giám đốc

Hà Nội, Việt Nam

Ngày 29 tháng 7 năm 2020

Đơn vị tính: VND

Mã số CHỈ TIÊU	Thuyết minh	6 tháng/2020	6 tháng/2019
I. LƯU CHUYỂN TIỀN TỪ HOẠT ĐỘNG KINH DOANH			
01 1. Lợi nhuận trước thuế		(5,465,609,131)	14,502,312,665
2. Điều chỉnh cho các khoản:			
02 Khấu hao tài sản cố định		19,480,926,345	22,825,561,905
03 (Hoàn nhập)/ Trích các khoản dự phòng		8,929,849,049	(6,577,312,015)
04 (Lãi) chênh lệch tỷ giá hối đoái chưa thực hiện		(2,130,882,083)	(1,040,518,960)
05 (Lãi) từ hoạt động đầu tư	23.2	(21,149,324,766)	(16,644,377,275)
06 Chi phí lãi vay	25	8,067,325,700	4,670,028,922
08 3. Lợi nhuận từ hoạt động kinh doanh trước thay đổi vốn lưu động		7,732,285,114	17,735,695,242
09 Thay đổi các khoản phải thu		31,448,906,599	38,628,915,381
10 Thay đổi hàng tồn kho		10,358,999,510	(25,245,363,589)
11 Thay đổi các khoản phải trả (không bao gồm lãi vay phải trả, thuế thu nhập doanh nghiệp phải nộp)		(21,846,003,179)	(21,978,371,678)
12 Thay đổi chi phí trả trước		1,577,832,841	(9,024,859,317)
13 Thay đổi các khoản đầu tư kinh doanh		12,000,000,000	-
13 Tiền lãi vay đã trả		(8,094,623,449)	(4,857,574,243)
14 Thuế thu nhập doanh nghiệp đã nộp		(12,008,347,412)	(17,111,275,411)
15 Tiền thu khác từ hoạt động kinh doanh		-	-
16 Tiền chi khác cho hoạt động kinh doanh		(1,786,276,906)	(1,249,639,134)
20 Lưu chuyển tiền thuần từ hoạt động kinh doanh		19,382,773,118	(23,102,472,749)
II. LƯU CHUYỂN TIỀN TỪ HOẠT ĐỘNG ĐẦU TƯ			
21 1. Tiền chi mua sắm TSCĐ, xây dựng cơ bản dở dang		1,425,162,170	(7,099,850,188)
22 2. Tiền thu từ thanh lý tài sản cố định		-	-
23 3. Tiền chi cho các khoản đầu tư ngắn hạn		(34,357,000,000)	(391,371,000,000)
24 4. Tiền thu hồi từ đầu tư ngắn hạn		-	-
25 4. Tiền chi góp vốn cho các đơn vị khác		222,000,000	372,548,500,000
25 5. Tiền thu lãi cho vay, cổ tức và lợi nhuận được chia		17,463,697,752	13,076,194,796
30 Lưu chuyển tiền thuần từ hoạt động đầu tư		(15,246,140,078)	(12,846,155,392)
III. LƯU CHUYỂN TIỀN TỪ HOẠT ĐỘNG TÀI CHÍNH			
34 2. Tiền vay ngắn hạn, dài hạn nhận được		133,053,088,859	130,603,511,541
35 3. Tiền chi trả nợ gốc vay		(131,446,486,206)	(70,947,571,669)
37 4. Cổ tức đã trả cho cổ đông		(34,243,175,700)	(38,009,284,250)
40 Lưu chuyển tiền thuần từ hoạt động tài chính		(32,636,573,047)	21,646,655,622
50 Lưu chuyển tiền thuần trong năm		(28,499,940,007)	(14,301,972,519)
60 Tiền và tương đương tiền đầu năm	4	67,058,857,742	64,671,862,409
61 Ảnh hưởng của thay đổi tỷ giá hối đoái quy đổi ngoại tệ		1,791,197,539	(272,086,014)
70 Tiền và tương đương tiền cuối năm	4	40,350,115,274	50,097,803,876

BÁO CÁO LƯU CHUYỂN TIỀN TỆ HỢP NHẤT (tiếp theo)
cho Quý tài chính kết thúc ngày 30 tháng 06 năm 2020

Đơn vị tính: VND



Nguyễn Bảo Ngọc
Người lập biểu
Trưởng phòng Tài chính
kế toán



Yu Sung Dae
Phó Tổng Giám đốc
Phụ trách Tài chính



Lee Jae Eun
Tổng Giám đốc

Hà Nội, Việt Nam

Ngày 29 tháng 7 năm 2020

THUYẾT MINH BÁO CÁO TÀI CHÍNH HỢP NHẤT

vào ngày 30 tháng 06 năm 2020 và cho quý tài chính kết thúc cùng ngày

1. THÔNG TIN DOANH NGHIỆP

Công ty Cổ phần Everpia (gọi tắt là "Công ty") là một công ty cổ phần được thành lập theo Luật Doanh nghiệp Việt Nam trên cơ sở chuyển đổi hình thức sở hữu từ doanh nghiệp 100% vốn đầu tư nước ngoài, Công ty TNHH Everpia Việt Nam, theo Giấy Chứng nhận Đăng ký Đầu tư số 011033000055 do Sở Kế hoạch và Đầu tư thành phố Hà Nội cấp lần đầu ngày 27 tháng 4 năm 2007 và các Giấy Chứng nhận Đăng ký Đầu tư điều chỉnh sau đó, với lần điều chỉnh gần nhất là Giấy Chứng nhận Đăng ký Đầu tư điều chỉnh lần thứ 19 được cấp ngày 7 tháng 11 năm 2018.

Cổ phiếu của Công ty đã được chính thức niêm yết tại Sở Giao dịch Chứng khoán thành phố Hồ Chí Minh kể từ ngày 17 tháng 12 năm 2010 theo Quyết định số 247/2010/QĐ-SGDHCM do Giám đốc Sở Giao dịch Chứng khoán thành phố Hồ Chí Minh ký ngày 30 tháng 11 năm 2010.

Các hoạt động chính của Công ty theo Giấy Chứng nhận Đăng ký Đầu tư là sản xuất, thực hiện quyền nhập khẩu, quyền phân phối (bán buôn, bán lẻ), tư vấn và chuyển giao công nghệ và xuất khẩu vải không dệt, vải lọc, nỉ, chăn, ga trải giường, gối, nệm, túi ngủ, ba lô, túi xách, đồ lót và các mặt hàng may mặc khác; thực hiện quyền nhập khẩu, quyền phân phối (bán buôn, bán lẻ) và xuất khẩu hàng hóa đồ dùng nội thất bằng gỗ và các chất liệu khác, bộ đồ nhà bếp vệ sinh và đồ văn phòng, kinh doanh bất động sản dưới hình thức thuê nhà và công trình xây dựng để cho thuê lại tại địa điểm dự án.

Chu kỳ sản xuất, kinh doanh thông thường của Công ty là 12 tháng.

Công ty có trụ sở chính đặt tại xã Dương Xá, huyện Gia Lâm, Hà Nội và bảy chi nhánh tại Hưng Yên, Thành phố Hồ Chí Minh, Hòa Bình, Đồng Nai, Bình Dương, Đà Nẵng và Khánh Hòa.

Số lượng nhân viên của Công ty tại ngày 30 tháng 06 năm 2020 là 1.365 người (ngày 31 tháng 12 năm 2019 là 1.474 người).

Cơ cấu tổ chức

Thông tin chi tiết về công ty con và tỷ lệ biểu quyết, tỷ lệ lợi ích của Công ty trong công ty con tại ngày 30 tháng 06 năm 2020 như sau:

Công ty Cổ phần Everpia Korea

Công ty này là một công ty cổ phần được thành lập theo Giấy Chứng nhận Đăng ký Đầu tư số 201600179 do Bộ Kế hoạch và Đầu tư Việt Nam cấp ngày 1 tháng 8 năm 2016. Công ty Cổ phần Everpia Korea có trụ sở tại số 18 Samsung-ro, 104-Gil, Gangnam-gu, thành phố Seoul, Hàn Quốc. Hoạt động chính của Công ty Cổ phần Everpia Korea là kinh doanh chăn ga trải giường, gối, nệm; tư vấn và chuyển giao công nghệ trong lĩnh vực sản xuất và kinh doanh và thực hiện quyền nhập khẩu, xuất khẩu theo quy định của pháp luật Hàn Quốc.

Tại ngày 30 tháng 06 năm 2020, Công ty nắm 100% tỷ lệ lợi ích và quyền biểu quyết trong công ty con này. Tại ngày lập báo cáo này, Công ty đã góp vốn 1.500.000 đô la Mỹ (tương đương 34.285.000.000 VND), tương đương với 100% vốn điều lệ vào công ty con này.

THUYẾT MINH BÁO CÁO TÀI CHÍNH HỢP NHẤT (tiếp theo)
vào ngày 30 tháng 06 năm 2020 và cho quý tài chính kết thúc cùng ngày

2. CƠ SỞ TRÌNH BÀY

2.1 *Chuẩn mực và Chế độ kế toán áp dụng*

Báo cáo tài chính hợp nhất của Công ty được trình bày bằng đồng Việt Nam ("VND") phù hợp với Chế độ kế toán doanh nghiệp Việt Nam và các Chuẩn mực kế toán Việt Nam do Bộ Tài chính ban hành theo:

- ▶ Quyết định số 149/2001/QĐ-BTC ngày 31 tháng 12 năm 2001 về việc ban hành bốn Chuẩn mực kế toán Việt Nam (Đợt 1);
- ▶ Quyết định số 165/2002/QĐ-BTC ngày 31 tháng 12 năm 2002 về việc ban hành sáu Chuẩn mực kế toán Việt Nam (Đợt 2);
- ▶ Quyết định số 234/2003/QĐ-BTC ngày 30 tháng 12 năm 2003 về việc ban hành sáu Chuẩn mực kế toán Việt Nam (Đợt 3);
- ▶ Quyết định số 12/2005/QĐ-BTC ngày 15 tháng 2 năm 2005 về việc ban hành sáu Chuẩn mực kế toán Việt Nam (Đợt 4); và
- ▶ Quyết định số 100/2005/QĐ-BTC ngày 28 tháng 12 năm 2005 về việc ban hành bốn Chuẩn mực kế toán Việt Nam (Đợt 5).

Theo đó, báo cáo tài chính hợp nhất được trình bày kèm theo và việc sử dụng các báo cáo này không dành cho các đối tượng không được cung cấp các thông tin về các thủ tục và nguyên tắc và thông lệ kế toán tại Việt Nam và hơn nữa không được chủ định trình bày tình hình tài chính hợp nhất, kết quả hoạt động kinh doanh hợp nhất và lưu chuyển tiền tệ hợp nhất theo các nguyên tắc và thông lệ kế toán được chấp nhận rộng rãi ở các nước và lãnh thổ khác ngoài Việt Nam.

2.2 *Hình thức sổ kế toán áp dụng*

Hình thức sổ kế toán được áp dụng của Công ty là Hình thức kế toán trên máy vi tính.

2.3 *Kỳ kế toán*

Kỳ kế toán năm của Công ty áp dụng cho việc lập báo cáo tài chính hợp nhất bắt đầu từ ngày 1 tháng 1 và kết thúc ngày 30 tháng 6.

2.4 *Đơn vị tiền tệ trong kế toán*

Báo cáo tài chính hợp nhất được lập bằng đơn vị tiền tệ trong kế toán của Công ty là VND.

2.5 *Cơ sở hợp nhất*

Báo cáo tài chính hợp nhất bao gồm báo cáo tài chính của Công ty mẹ và công ty con cho năm tài chính kết thúc ngày 30 tháng 06 năm 2020.

Công ty con được hợp nhất toàn bộ kể từ ngày mua, là ngày Công ty nắm quyền kiểm soát công ty con, và tiếp tục được hợp nhất cho đến ngày Công ty chấm dứt quyền kiểm soát đối với công ty con.

Báo cáo tài chính của Công ty mẹ và công ty con sử dụng để hợp nhất được lập cho cùng một năm kế toán và được áp dụng các chính sách kế toán một cách thống nhất.

Số dư các tài khoản trên bảng cân đối kế toán giữa Công ty và công ty con, các khoản thu nhập và chi phí, các khoản lãi hoặc lỗ nội bộ chưa thực hiện phát sinh từ các giao dịch này được loại trừ hoàn toàn.

Lợi ích của các cổ đông không kiểm soát là phần lợi ích trong lãi, hoặc lỗ và trong tài sản thuần của công ty con không được nắm giữ bởi Công ty và được trình bày hợp nhất biệt trong phần báo cáo kết quả hoạt động kinh doanh hợp nhất và được trình bày hợp nhất biệt trong phần vốn chủ sở hữu trên bảng cân đối kế toán hợp nhất.

Ảnh hưởng do các thay đổi trong tỷ lệ sở hữu của công ty con mà không làm mất quyền kiểm soát được hạch toán vào lợi nhuận lũy kế chưa phân phối.

THUYẾT MINH BÁO CÁO TÀI CHÍNH HỢP NHẤT (tiếp theo)
vào ngày 30 tháng 06 năm 2020 và cho quý tài chính kết thúc cùng ngày

3. TÓM TẮT CÁC CHÍNH SÁCH KẾ TOÁN CHỦ YẾU

Các chính sách kế toán của Công ty sử dụng để lập báo cáo tài chính hợp nhất được áp dụng nhất quán với các chính sách đã được sử dụng để lập báo cáo tài chính hợp nhất cho năm tài chính kết thúc ngày 31 tháng 12 năm 2019.

3.1 Tiền và các khoản tương đương tiền

Tiền và các khoản tương đương tiền bao gồm tiền mặt tại quỹ, tiền gửi ngân hàng, các khoản đầu tư ngắn hạn có thời hạn gốc không quá ba tháng, có tính thanh khoản cao, có khả năng chuyển đổi dễ dàng thành các lượng tiền xác định và không có nhiều rủi ro trong việc chuyển đổi thành tiền.

3.2 Hàng tồn kho

Hàng tồn kho được ghi nhận theo giá thấp hơn giữa giá thành để đưa mỗi sản phẩm đến vị trí và điều kiện hiện tại và giá trị thuần có thể thực hiện được.

Giá trị thuần có thể thực hiện được là giá bán ước tính của hàng tồn kho trong điều kiện kinh doanh bình thường trừ chi phí ước tính để hoàn thành và chi phí bán hàng ước tính.

Công ty áp dụng phương pháp kê khai thường xuyên để hạch toán hàng tồn kho với giá trị được xác định như sau:

Nguyên vật liệu, hàng hóa	-	chi phí mua theo phương pháp bình quân gia quyền.
Thành phẩm và chi phí sản xuất, kinh doanh dở dang	-	giá vốn nguyên vật liệu và lao động trực tiếp cộng chi phí sản xuất chung có liên quan được phân bổ dựa trên mức độ hoạt động bình thường theo phương pháp bình quân gia quyền.

Dự phòng giảm giá hàng tồn kho

Dự phòng giảm giá hàng tồn kho được trích lập cho phần giá trị dự kiến bị tổn thất do các khoản suy giảm trong giá trị (do giảm giá, hư hỏng, kém phẩm chất, lỗi thời v.v.) có thể xảy ra đối với nguyên vật liệu, thành phẩm, hàng hoá tồn kho khác thuộc quyền sở hữu của Công ty dựa trên bằng chứng hợp lý về sự suy giảm giá trị tại ngày kết thúc kỳ kế toán năm.

Số tăng hoặc giảm khoản dự phòng giảm giá hàng tồn kho được hạch toán vào giá vốn hàng bán và dịch vụ cung cấp trong báo cáo kết quả hoạt động kinh doanh hợp nhất.

3.3 Các khoản phải thu

Các khoản phải thu được trình bày trên báo cáo tài chính hợp nhất theo giá trị ghi sổ các khoản phải thu từ khách hàng và phải thu khác sau khi trừ các khoản dự phòng được lập cho các khoản phải thu khó đòi.

Dự phòng nợ phải thu khó đòi thể hiện phần giá trị của các khoản phải thu mà Công ty dự kiến không có khả năng thu hồi tại ngày kết thúc kỳ kế toán. Tăng hoặc giảm số dư tài khoản dự phòng được hạch toán vào chi phí quản lý doanh nghiệp trong báo cáo kết quả hoạt động kinh doanh hợp nhất.

THUYẾT MINH BÁO CÁO TÀI CHÍNH HỢP NHẤT (tiếp theo)
vào ngày 30 tháng 06 năm 2020 và cho quý tài chính kết thúc cùng ngày

3. TÓM TẮT CÁC CHÍNH SÁCH KẾ TOÁN CHỦ YẾU (tiếp theo)

3.4 Tài sản cố định hữu hình

Tài sản cố định hữu hình được thể hiện theo nguyên giá trừ đi giá trị khấu hao lũy kế.

Nguyên giá tài sản cố định bao gồm giá mua và những chi phí có liên quan trực tiếp đến việc đưa tài sản vào hoạt động như dự kiến.

Chi phí hoàn trả mặt bằng được ghi nhận là một mục thuộc tài sản nhà xưởng, vật kiến trúc và được xác định bằng cách chiết khấu dòng tiền trong tương lai để chi trả cho nghĩa vụ di dời nêu trên tại thời điểm kết thúc thời hạn thuê đất.

Các chi phí mua sắm, nâng cấp và đổi mới tài sản cố định được ghi tăng nguyên giá của tài sản và chi phí bảo trì, sửa chữa được hạch toán vào kết quả hoạt động kinh doanh hợp nhất khi phát sinh.

Khi tài sản cố định hữu hình được bán hay thanh lý, các khoản lãi hoặc lỗ phát sinh do thanh lý tài sản (là phần chênh lệch giữa tiền thu thuần từ việc bán tài sản với giá trị còn lại của tài sản) được hạch toán vào kết quả hoạt động kinh doanh hợp nhất.

3.5 Thuê tài sản

Việc xác định một thỏa thuận có phải là thỏa thuận thuê tài sản hay không dựa trên bản chất của thỏa thuận đó tại thời điểm khởi đầu: liệu việc thực hiện thỏa thuận này có phụ thuộc vào việc sử dụng một tài sản nhất định và thỏa thuận có bao gồm điều khoản về quyền sử dụng tài sản hay không.

Các khoản tiền thuê theo hợp đồng thuê hoạt động được hạch toán vào kết quả hoạt động kinh doanh hợp nhất theo phương pháp đường thẳng trong thời hạn của hợp đồng thuê.

3.6 Tài sản cố định vô hình

Tài sản cố định vô hình được ghi nhận theo nguyên giá trừ đi giá trị hao mòn lũy kế.

Nguyên giá tài sản cố định vô hình bao gồm giá mua và những chi phí có liên quan trực tiếp đến việc đưa tài sản vào sử dụng như dự kiến. Các chi phí nâng cấp và đổi mới tài sản cố định vô hình được ghi tăng nguyên giá của tài sản và các chi phí khác được hạch toán vào báo cáo kết quả hoạt động kinh doanh hợp nhất khi phát sinh.

Khi tài sản cố định vô hình được bán hay thanh lý, các khoản lãi hoặc lỗ phát sinh do thanh lý tài sản (là phần chênh lệch giữa tiền thu thuần từ việc bán tài sản với giá trị còn lại của tài sản) được hạch toán vào báo cáo kết quả hoạt động kinh doanh hợp nhất.

Nhãn hiệu, kênh phân phối

Giá trị nhãn hiệu và kênh phân phối được ghi nhận là tài sản cố định vô hình theo giá mua trên các hợp đồng chuyển nhượng nhãn hiệu và kênh phân phối.

THUYẾT MINH BÁO CÁO TÀI CHÍNH HỢP NHẤT (tiếp theo)
vào ngày 30 tháng 06 năm 2020 và cho quý tài chính kết thúc cùng ngày

3. TÓM TẮT CÁC CHÍNH SÁCH KẾ TOÁN CHỦ YẾU (tiếp theo)

3.7 Khấu hao và hao mòn

Khấu hao tài sản cố định hữu hình, tài sản thuê tài chính và hao mòn tài sản cố định vô hình được trích theo phương pháp khấu hao đường thẳng trong suốt thời gian hữu dụng ước tính của các tài sản như sau:

Nhà xưởng, vật kiến trúc	25 - 46 năm
Máy móc thiết bị	5 - 15 năm
Thiết bị văn phòng	6 - 8 năm
Phương tiện vận tải	9 - 10 năm
Các tài sản cố định hữu hình khác	4 - 20 năm
Nhãn hiệu hàng hóa	6 - 16 năm
Kênh phân phối	15 năm
Phần mềm máy tính	4 năm
Các tài sản cố định vô hình khác	4 năm
Chi phí hoàn trả mặt bằng	10 năm

3.8 Chi phí đi vay

Chi phí đi vay bao gồm lãi tiền vay và các chi phí khác phát sinh liên quan trực tiếp đến các khoản vay của doanh nghiệp. Chi phí đi vay được hạch toán như chi phí phát sinh trong năm ngoại trừ các khoản được vốn hóa như theo nội dung của đoạn tiếp theo.

Chi phí đi vay liên quan trực tiếp đến việc mua sắm, xây dựng hoặc hình thành một tài sản cụ thể cần có một thời gian đủ dài để có thể đưa vào sử dụng theo mục đích định trước hoặc để bán được vốn hóa vào nguyên giá của tài sản đó.

3.9 Chi phí trả trước

Chi phí trả trước bao gồm các chi phí trả trước ngắn hạn hoặc chi phí trả trước dài hạn trên bảng cân đối kế toán hợp nhất và được phân bổ trong khoảng thời gian trả trước hoặc thời gian các lợi ích kinh tế tương ứng được tạo ra từ các chi phí này.

Các loại chi phí sau đây được hạch toán vào chi phí trả trước dài hạn để phân bổ dần vào báo cáo kết quả hoạt động kinh doanh hợp nhất:

- ▶ Chi phí trả trước về thuê cơ sở hạ tầng;
- ▶ Công cụ dụng cụ xuất dùng trong nhiều năm với giá trị lớn;
- ▶ v.v.

Tiền thuê đất trả trước

Tiền thuê đất trả trước bao gồm số dư chưa phân bổ hết của khoản tiền thuê đất đã trả theo hợp đồng thuê đất ký với ông Nguyễn Hoài Thanh vào ngày 22 tháng 2 năm 2019 trong thời hạn 50 năm. Khoản tiền thuê đất trả trước nói trên được ghi nhận như chi phí trả trước dài hạn và được phân bổ vào chi phí trong thời gian ngắn hơn giữa thời gian còn lại của hợp đồng thuê và thời gian hoạt động còn lại của Công ty theo Giấy Chứng nhận Đầu tư.

THUYẾT MINH BÁO CÁO TÀI CHÍNH HỢP NHẤT (tiếp theo)
vào ngày 30 tháng 06 năm 2020 và cho quý tài chính kết thúc cùng ngày

3. TÓM TẮT CÁC CHÍNH SÁCH KẾ TOÁN CHỦ YẾU (tiếp theo)

3.10 Hợp nhất kinh doanh và lợi thế thương mại

Hợp nhất kinh doanh được hạch toán theo phương pháp giá mua. Giá phí hợp nhất kinh doanh bao gồm giá trị hợp lý tại ngày diễn ra trao đổi của các tài sản đem trao đổi, các khoản nợ phải trả đã phát sinh hoặc đã thừa nhận và các công cụ vốn do bên mua phát hành để đổi lấy quyền kiểm soát bên bị mua và các chi phí liên quan trực tiếp đến việc hợp nhất kinh doanh. Tài sản, nợ phải trả có thể xác định được và những khoản nợ tiềm tàng phải gánh chịu trong hợp nhất kinh doanh của bên bị mua đều ghi nhận theo giá trị hợp lý tại ngày hợp nhất kinh doanh.

Lợi thế thương mại phát sinh từ hợp nhất kinh doanh được ghi nhận ban đầu theo giá gốc, là phần chênh lệch giữa giá phí hợp nhất kinh doanh so với phần sở hữu của bên mua trong giá trị hợp lý của tài sản, nợ phải trả có thể xác định được và các khoản nợ tiềm tàng đã ghi nhận. Nếu giá phí hợp nhất kinh doanh thấp hơn giá trị hợp lý của tài sản thuần của bên bị mua, phần chênh lệch đó sẽ được ghi nhận vào báo cáo kết quả hoạt động kinh doanh hợp nhất. Sau ghi nhận ban đầu, lợi thế thương mại được xác định giá trị bằng nguyên giá trừ đi giá trị phân bổ lũy kế. Lợi thế thương mại được phân bổ theo phương pháp đường thẳng trong thời gian hữu ích được ước tính là mười (10) năm. Định kỳ công ty mẹ phải đánh giá tổn thất lợi thế thương mại tại công ty con, nếu có bằng chứng cho thấy số lợi thế thương mại bị tổn thất lớn hơn số phân bổ hàng năm thì phân bổ theo số lợi thế thương mại bị tổn thất ngay trong kỳ phát sinh.

3.11 Các khoản đầu tư

Đầu tư góp vốn vào công ty liên kết

Các khoản đầu tư vào các công ty liên kết được hạch toán theo phương pháp vốn chủ sở hữu. Công ty liên kết là công ty mà trong đó Công ty có ảnh hưởng đáng kể nhưng không phải là công ty con hay công ty liên doanh của Công ty. Thông thường, Công ty được coi là có ảnh hưởng đáng kể nếu sở hữu trên 20% quyền bỏ phiếu ở đơn vị nhận đầu tư.

Đầu tư góp vốn vào công ty liên kết (tiếp theo)

Theo phương pháp vốn chủ sở hữu, khoản đầu tư được ghi nhận ban đầu trên bảng cân đối kế toán hợp nhất theo giá gốc, sau đó được điều chỉnh theo những thay đổi của phần sở hữu của Công ty trong giá trị tài sản thuần của công ty liên kết sau khi mua. Lợi thế thương mại phát sinh từ việc đầu tư vào công ty liên kết được phản ánh trong giá trị còn lại của khoản đầu tư. Công ty không phân bổ lợi thế thương mại này mà hàng năm thực hiện đánh giá xem lợi thế thương mại có bị suy giảm giá trị hay không. Báo cáo kết quả kinh doanh hợp nhất phản ánh phần sở hữu của Công ty trong kết quả hoạt động kinh doanh của công ty liên kết sau khi mua.

Phần sở hữu của nhà đầu tư trong lợi nhuận/(lỗ) của công ty liên kết sau khi mua được phản ánh trên báo cáo kết quả kinh doanh hợp nhất và phần sở hữu của nhà đầu tư trong thay đổi sau khi mua của các quỹ của công ty liên kết được ghi nhận vào các quỹ. Thay đổi lũy kế sau khi mua được điều chỉnh vào giá trị còn lại của khoản đầu tư vào công ty liên kết. Cổ tức nhận được/Lợi nhuận được chia từ công ty liên kết được chuyển vào khoản đầu tư vào công ty liên kết.

Báo cáo tài chính của công ty liên kết được lập cùng kỳ với báo cáo tài chính hợp nhất của Công ty và công ty con và sử dụng các chính sách kế toán nhất quán với Công ty. Các điều chỉnh hợp nhất thích hợp đã được ghi nhận để bảo đảm các chính sách kế toán được áp dụng nhất quán với Công ty trong trường hợp cần thiết.

THUYẾT MINH BÁO CÁO TÀI CHÍNH HỢP NHẤT (tiếp theo)
vào ngày 30 tháng 06 năm 2020 và cho quý tài chính kết thúc cùng ngày

3. TÓM TẮT CÁC CHÍNH SÁCH KẾ TOÁN CHỦ YẾU (tiếp theo)

Chứng khoán kinh doanh

Chứng khoán kinh doanh là chứng khoán ban đầu được mua và nắm giữ nhằm cho mục đích kinh doanh trong ngắn hoặc nếu Ban giám đốc quyết định như vậy

Chứng khoán kinh doanh loại niên yết được ghi nhận theo giá vốn ban đầu, sau đó, các chứng khoán này được ghi nhận theo giá vốn trừ dự phòng giảm giá chứng khoán. Dự phòng được lập khi giá trị trường của chứng khoán thấp hơn giá trị sổ sách. Việc hạch toán dự phòng thực hiện theo Thông tư 48/2019/TT-BTC do Bộ tài chính ban hành

Các chứng khoán không niên yết được ghi nhận theo giá vốn vì không thể đo lường được một các tin cậy được giá trị hợp lý của chứng khoán này

Lãi hoặc lỗ của chứng khoán kinh doanh được ghi nhận trên báo cáo kết quả hoạt động kinh doanh hợp nhất theo số thuần

Đầu tư góp vốn vào đơn vị khác

Đầu tư góp vốn vào đơn vị khác được ghi nhận theo giá gốc.

3.11 Các khoản đầu tư (tiếp theo)

Dự phòng giảm giá trị các khoản đầu tư

Dự phòng cho việc giảm giá trị của các khoản đầu tư được lập khi có bằng chứng chắc chắn cho thấy có sự suy giảm giá trị của các khoản đầu tư này được lập vào ngày kết thúc kỳ kế toán năm. Tăng hoặc giảm số dư tài khoản dự phòng được hạch toán vào chi phí tài chính trong báo cáo kết quả hoạt động kinh doanh hợp nhất.

Đầu tư nắm giữ đến ngày đáo hạn

Các khoản đầu tư nắm giữ đến ngày đáo hạn được ghi nhận theo giá gốc. Sau ghi nhận ban đầu, các khoản đầu tư này được ghi nhận theo giá trị có thể thu hồi. Các khoản suy giảm giá trị của khoản đầu tư nếu phát sinh được hạch toán vào chi phí trong năm và giảm trừ trực tiếp giá trị đầu tư.

3.12 Các khoản phải trả và chi phí trích trước

Các khoản phải trả và chi phí trích trước được ghi nhận cho số tiền phải trả trong tương lai liên quan đến hàng hóa và dịch vụ đã nhận được không phụ thuộc vào việc Công ty đã nhận được hóa đơn của nhà cung cấp hay chưa.

3.13 Trái phiếu chuyển đổi

Trái phiếu chuyển đổi, mà có thể được chuyển đổi thành một số lượng cổ phiếu phổ thông cố định, được phân chia thành nợ phải trả tài chính (cho phần thỏa thuận mang tính bắt buộc phải chi trả bằng tiền hoặc tài sản tài chính khác) và vốn chủ sở hữu (phần quyền chuyển đổi thành cổ phiếu trong một thời gian nhất định) theo điều khoản hợp đồng.

Tại ngày phát hành, giá trị hợp lý của thành phần nợ phải trả tài chính trong trái phiếu chuyển đổi được xác định bằng cách chiết khấu giá trị danh nghĩa của khoản thanh toán trong tương lai (gồm cả nợ gốc và lãi trái phiếu) về giá trị hiện tại theo lãi suất của trái phiếu không chuyển đổi tương tự trên thị trường và trừ đi chi phí phát hành trái phiếu chuyển đổi.

Phần còn lại trong tổng tiền thu được từ phát hành trái phiếu chuyển đổi được phân bổ cho quyền chuyển đổi và được ghi nhận vào vốn chủ sở hữu. Giá trị ghi sổ của quyền chuyển đổi không được đánh giá lại trong các năm sau.

THUYẾT MINH BÁO CÁO TÀI CHÍNH HỢP NHẤT (tiếp theo)
vào ngày 30 tháng 06 năm 2020 và cho quý tài chính kết thúc cùng ngày

3. TÓM TẮT CÁC CHÍNH SÁCH KẾ TOÁN CHỦ YẾU (tiếp theo)

Chi phí giao dịch liên quan đến việc phát hành trái phiếu chuyển đổi được phân bổ dần phù hợp với kỳ hạn trái phiếu. Tại thời điểm ghi nhận ban đầu, chi phí phát hành trái phiếu chuyển đổi được ghi giảm vào phần nợ gốc của trái phiếu.

3.14 Trợ cấp thôi việc phải trả

Công ty

Trợ cấp thôi việc cho nhân viên được trích trước vào cuối mỗi kỳ báo cáo cho toàn bộ người lao động đã làm việc tại Công ty được hơn 12 tháng cho đến ngày kết thúc kỳ kế toán theo tỷ lệ bằng một nửa mức lương bình quân tháng cho mỗi năm làm việc tính đến ngày 31 tháng 12 năm 2008 theo Bộ luật Lao động, Luật Bảo hiểm xã hội và các văn bản hướng dẫn có liên quan. Mức lương bình quân tháng dùng để tính trợ cấp thôi việc sẽ được điều chỉnh vào cuối mỗi kỳ báo cáo theo mức lương bình quân của sáu tháng gần nhất tính đến thời điểm kết thúc kỳ kế toán. Tăng hoặc giảm trong khoản trích trước này ngoại trừ phần thanh toán thực tế cho người lao động sẽ được ghi nhận vào báo cáo kết quả hoạt động kinh doanh hợp nhất.

Khoản trợ cấp thôi việc trích trước này được sử dụng để trả trợ cấp thôi việc cho người lao động khi chấm dứt hợp đồng lao động theo Điều 48 của Bộ luật Lao động.

Công ty con

Trợ cấp thôi việc phải trả cho toàn bộ người lao động đang làm việc tại Công ty con được tính theo tỷ lệ một tháng lương cho mỗi năm làm việc tại Công ty đến ngày kết thúc kỳ kế toán theo quy định của pháp luật nước sở tại.

3.15 Các khoản dự phòng

Dự phòng chung

Công ty ghi nhận dự phòng khi có nghĩa vụ nợ hiện tại (nghĩa vụ pháp lý hoặc nghĩa vụ liên đới) là kết quả của một sự kiện đã xảy ra trong quá khứ. Việc thanh toán nghĩa vụ nợ này có thể sẽ dẫn đến sự giảm sút về những lợi ích kinh tế và Công ty có thể đưa ra được một ước tính đáng tin cậy về giá trị của nghĩa vụ nợ đó.

Dự phòng chi phí hoàn trả mặt bằng

Công ty ghi nhận một khoản dự phòng chi phí hoàn trả mặt bằng cho lô đất mà Công ty đã xây dựng nhà máy. Chi phí hoàn trả mặt bằng được ghi nhận theo giá trị dòng tiền ước tính trong tương lai phải trả cho việc thực hiện nghĩa vụ này. Chi phí này được ghi nhận là một mục thuộc nguyên giá của nhà cửa, vật kiến trúc và sẽ được khấu hao theo thời gian thuê của lô đất mà nhà cửa và vật kiến trúc được xây dựng trên đó. Chi phí hoàn trả mặt bằng ước tính sẽ được xem xét lại định kỳ và điều chỉnh phù hợp. Các thay đổi về giá trị tương lai ước tính được cộng thêm hay trừ ra khỏi nguyên giá của tài sản đã ghi nhận.

THUYẾT MINH BÁO CÁO TÀI CHÍNH HỢP NHẤT (tiếp theo)
vào ngày 30 tháng 06 năm 2020 và cho quý tài chính kết thúc cùng ngày

3. TÓM TẮT CÁC CHÍNH SÁCH KẾ TOÁN CHỦ YẾU (tiếp theo)

3.16 Các nghiệp vụ bằng ngoại tệ

Các nghiệp vụ phát sinh bằng các đơn vị tiền tệ khác với đơn vị tiền tệ kế toán của Công ty (VND) được hạch toán theo tỷ giá giao dịch thực tế vào ngày phát sinh nghiệp vụ theo nguyên tắc sau:

- ▶ Nghiệp vụ làm phát sinh các khoản phải thu được hạch toán theo tỷ giá mua của ngân hàng thương mại nơi Công ty chỉ định khách hàng thanh toán;
- ▶ Nghiệp vụ làm phát sinh các khoản phải trả được hạch toán theo tỷ giá bán của ngân hàng thương mại nơi Công ty dự kiến giao dịch;
- ▶ Giao dịch góp vốn hoặc nhận vốn góp được hạch toán theo tỷ giá mua ngoại tệ của ngân hàng nơi Công ty và công ty con mở tài khoản để nhận vốn của nhà đầu tư; và
- ▶ Giao dịch mua sắm tài sản hoặc các khoản chi phí được thanh toán ngay bằng ngoại tệ (không qua các tài khoản phải trả) được hạch toán theo tỷ giá mua của ngân hàng thương mại nơi Công ty thực hiện thanh toán.

Tại ngày kết thúc kỳ kế toán năm, các khoản mục tiền tệ có gốc ngoại tệ được đánh giá lại theo tỷ giá giao dịch thực tế tại ngày của bảng cân đối kế toán hợp nhất theo nguyên tắc sau:

- ▶ Các khoản mục tiền tệ được phân loại là tài sản được đánh giá lại theo tỷ giá mua của ngân hàng thương mại nơi Công ty thường xuyên có giao dịch; và
- ▶ Các khoản mục tiền tệ được phân loại là nợ phải trả được đánh giá lại theo tỷ giá bán của ngân hàng thương mại nơi Công ty thường xuyên có giao dịch.

Tất cả các khoản chênh lệch tỷ giá thực tế phát sinh trong năm và chênh lệch do đánh giá lại số dư tiền tệ có gốc ngoại tệ cuối năm được hạch toán vào kết quả hoạt động kinh doanh hợp nhất.

3.17 Cổ phiếu quỹ

Các công cụ vốn chủ sở hữu được Công ty mua lại (cổ phiếu quỹ) được ghi nhận theo nguyên giá và trừ vào vốn chủ sở hữu. Công ty không ghi nhận các khoản lãi/(lỗ) khi mua, bán, phát hành hoặc hủy các công cụ vốn chủ sở hữu của mình.

3.18 Chênh lệch tỷ giá hối đoái phát sinh do chuyển đổi đơn vị tiền tệ báo cáo của cơ sở nước ngoài hoạt động độc lập

Việc chuyển đổi đơn vị tiền tệ báo cáo cho mục đích kế toán được xử lý dựa trên các nguyên tắc sau:

- ▶ Đối với tài sản, tỷ giá giao dịch thực tế sử dụng để chuyển đổi báo cáo tài chính là tỷ giá mua của ngân hàng tại thời điểm báo cáo;
- ▶ Đối với nợ phải trả, tỷ giá giao dịch thực tế sử dụng để chuyển đổi báo cáo tài chính là tỷ giá bán của ngân hàng tại thời điểm báo cáo;
- ▶ Giá trị tài sản thuần của công ty con do công ty mẹ nắm giữ tại ngày mua được quy đổi theo tỷ giá ghi sổ tại ngày mua;
- ▶ Lợi nhuận sau thuế chưa phân phối phát sinh sau ngày mua công ty con được quy đổi bằng cách tính toán theo các khoản mục doanh thu, chi phí của Báo cáo kết quả hoạt động kinh doanh; và
- ▶ Các khoản mục thuộc Báo cáo kết quả hoạt động kinh doanh và Báo cáo lưu chuyển tiền tệ được quy đổi theo tỷ giá giao dịch thực tế tại thời điểm phát sinh giao dịch. Trường hợp tỷ giá bình quân kỳ báo cáo xấp xỉ tỷ giá giao dịch thực tế tại thời điểm phát sinh giao dịch (chênh lệch không quá +/- 1%) thì được áp dụng tỷ giá bình quân.

THUYẾT MINH BÁO CÁO TÀI CHÍNH HỢP NHẤT (tiếp theo)
vào ngày 30 tháng 06 năm 2020 và cho quý tài chính kết thúc cùng ngày

3. TÓM TẮT CÁC CHÍNH SÁCH KẾ TOÁN CHỦ YẾU (tiếp theo)

3.18 *Chênh lệch tỷ giá hối đoái phát sinh do chuyển đổi đơn vị tiền tệ báo cáo của cơ sở nước ngoài hoạt động độc lập* (tiếp theo)

Tất cả các khoản chênh lệch tỷ giá hối đoái phát sinh do chuyển đổi đơn vị tiền tệ báo cáo được ghi nhận như một phần riêng biệt của vốn chủ sở hữu cho đến khi thanh lý khoản đầu tư vào cơ sở nước ngoài hoạt động độc lập

3.19 *Phân chia lợi nhuận*

Lợi nhuận thuần sau thuế thu nhập doanh nghiệp (không bao gồm các khoản lãi từ giao dịch mua giá rẻ) có thể được chia cho các cổ đông sau khi được đại hội đồng cổ đông phê duyệt và sau khi đã trích lập các quỹ dự phòng theo Điều lệ của Công ty và công ty con và các quy định của pháp luật Việt Nam.

Công ty trích lập các quỹ sau từ lợi nhuận thuần sau thuế thu nhập doanh nghiệp của Công ty theo đề nghị của Hội đồng Quản trị và được các cổ đông phê duyệt tại đại hội đồng cổ đông thường niên.

Quỹ khác thuộc vốn chủ sở hữu

Quỹ này được trích lập để sử dụng cho các mục đích khác phục vụ hoạt động sản xuất kinh doanh của Công ty theo Nghị quyết của Đại hội đồng cổ đông. Cũng theo Nghị quyết Đại hội đồng Cổ đông này, Hội đồng Quản trị và Ban Giám đốc được ủy quyền quyết định sử dụng quỹ quản lý căn cứ vào nhu cầu hoạt động của Công ty nhằm đảm bảo kết quả hoạt động kinh doanh của Công ty đạt hiệu quả cao nhất

3.20 *Ghi nhận doanh thu*

Doanh thu được ghi nhận khi Công ty có khả năng nhận được các lợi ích kinh tế có thể xác định được một cách chắc chắn. Doanh thu được xác định theo giá trị hợp lý của các khoản đã thu hoặc sẽ thu được sau khi trừ đi các khoản chiết khấu thương mại, giảm giá hàng bán và hàng bán bị trả lại. Các điều kiện ghi nhận cụ thể sau đây cũng phải được đáp ứng khi ghi nhận doanh thu:

Doanh thu bán hàng

Doanh thu bán hàng được ghi nhận khi các rủi ro trọng yếu và các quyền sở hữu hàng hóa đã được chuyển sang người mua, thường là trùng với thời điểm chuyển giao hàng hóa.

Doanh thu cung cấp dịch vụ

Doanh thu được ghi nhận khi dịch vụ được hoàn thành.

Tiền lãi

Doanh thu được ghi nhận khi tiền lãi phát sinh trên cơ sở dồn tích (có tính đến lợi tức mà tài sản đem lại) trừ khi khả năng thu hồi tiền lãi không chắc chắn.

Cổ tức

Doanh thu được ghi nhận khi quyền được nhận khoản thanh toán cổ tức của Công ty được xác lập.

THUYẾT MINH BÁO CÁO TÀI CHÍNH HỢP NHẤT (tiếp theo)
vào ngày 30 tháng 06 năm 2020 và cho quý tài chính kết thúc cùng ngày

3. TÓM TẮT CÁC CHÍNH SÁCH KẾ TOÁN CHỦ YẾU (tiếp theo)

3.21 Thuế

Thuế thu nhập hiện hành

Tài sản thuế thu nhập và thuế thu nhập phải nộp cho năm hiện hành và các năm trước được xác định bằng số tiền dự kiến được thu hồi hoặc phải nộp cho cơ quan thuế, dựa trên các mức thuế suất và các luật thuế có hiệu lực đến ngày kết thúc kỳ kế toán năm.

Thuế thu nhập hiện hành được ghi nhận vào kết quả hoạt động kinh doanh hợp nhất ngoại trừ trường hợp thuế thu nhập phát sinh liên quan đến một khoản mục được ghi thẳng vào vốn chủ sở hữu, trong trường hợp này, thuế thu nhập hiện hành cũng được ghi nhận trực tiếp vào vốn chủ sở hữu.

Công ty chỉ được bù trừ các tài sản thuế thu nhập hiện hành và thuế thu nhập hiện hành phải nộp khi công ty có quyền hợp pháp được bù trừ giữa tài sản thuế thu nhập hiện hành với thuế thu nhập hiện hành phải nộp và công ty dự định thanh toán thuế thu nhập hiện hành phải nộp và tài sản thuế thu nhập hiện hành trên cơ sở thuần.

Thuế thu nhập hoãn lại

Thuế thu nhập hoãn lại được xác định cho các khoản chênh lệch tạm thời tại ngày kết thúc kỳ kế toán giữa cơ sở tính thuế thu nhập của các tài sản và nợ phải trả và giá trị ghi sổ của các khoản mục này trong báo cáo tài chính hợp nhất.

Thuế thu nhập hoãn lại (tiếp theo)

Thuế thu nhập hoãn lại phải trả được ghi nhận cho tất cả các khoản chênh lệch tạm thời chịu thuế, ngoại trừ:

- ▶ Thuế thu nhập hoãn lại phải trả phát sinh từ ghi nhận ban đầu của một tài sản hay nợ phải trả từ một giao dịch mà giao dịch này không có ảnh hưởng đến lợi nhuận kế toán và lợi nhuận tính thuế thu nhập (hoặc lỗ tính thuế) tại thời điểm phát sinh giao dịch; và
- ▶ Các chênh lệch tạm thời chịu thuế gắn liền với các khoản đầu tư vào các công ty con, công ty liên kết và các khoản vốn góp liên doanh khi Công ty có khả năng kiểm soát thời gian hoàn nhập khoản chênh lệch tạm thời và chắc chắn khoản chênh lệch tạm thời sẽ không được hoàn nhập trong tương lai có thể dự đoán.

Tài sản thuế thu nhập hoãn lại cần được ghi nhận cho tất cả các chênh lệch tạm thời được khấu trừ, giá trị được khấu trừ chuyển sang các năm sau của các khoản lỗ tính thuế và các khoản ưu đãi thuế chưa sử dụng, khi chắc chắn trong tương lai sẽ có lợi nhuận tính thuế để sử dụng những chênh lệch tạm thời được khấu trừ, các khoản lỗ tính thuế và các ưu đãi thuế chưa sử dụng này, ngoại trừ:

- ▶ Tài sản thuế hoãn lại phát sinh từ ghi nhận ban đầu của một tài sản hoặc nợ phải trả từ một giao dịch mà giao dịch này không có ảnh hưởng đến lợi nhuận kế toán và lợi nhuận tính thuế thu nhập (hoặc lỗ tính thuế) tại thời điểm phát sinh giao dịch; và
- ▶ Đối với các chênh lệch tạm thời được khấu trừ phát sinh từ các khoản đầu tư vào các công ty con, công ty liên kết và các khoản vốn góp liên doanh tài sản thuế thu nhập hoãn lại được ghi nhận khi chắc chắn là chênh lệch tạm thời sẽ được hoàn nhập trong tương lai có thể dự đoán được và có lợi nhuận chịu thuế để sử dụng được khoản chênh lệch tạm thời đó.

THUYẾT MINH BÁO CÁO TÀI CHÍNH HỢP NHẤT (tiếp theo)
vào ngày 30 tháng 06 năm 2020 và cho quý tài chính kết thúc cùng ngày

3. TÓM TẮT CÁC CHÍNH SÁCH KẾ TOÁN CHỦ YẾU (tiếp theo)

3.21. Thuế (tiếp theo)

Giá trị ghi sổ của tài sản thuế thu nhập doanh nghiệp hoãn lại phải được xem xét lại vào ngày kết thúc kỳ kế toán và phải giảm giá trị ghi sổ của tài sản thuế thu nhập hoãn lại đến mức bảo đảm chắc chắn có đủ lợi nhuận tính thuế cho phép lợi ích của một phần hoặc toàn bộ tài sản thuế thu nhập hoãn lại được sử dụng. Các tài sản thuế thu nhập doanh nghiệp hoãn lại chưa được ghi nhận trước đây được xem xét lại vào ngày kết thúc kỳ kế toán năm và được ghi nhận khi chắc chắn có đủ lợi nhuận tính thuế trong tương lai để có thể sử dụng các tài sản thuế thu nhập hoãn lại chưa ghi nhận này.

Tài sản thuế thu nhập hoãn lại và thuế thu nhập hoãn lại phải trả được xác định theo thuế suất dự tính sẽ áp dụng cho năm tài chính khi tài sản được thu hồi hay nợ phải trả được thanh toán, dựa trên các mức thuế suất và luật thuế có hiệu lực vào ngày kết thúc kỳ kế toán.

Thuế thu nhập hoãn lại được ghi nhận vào kết quả hoạt động kinh doanh hợp nhất ngoại trừ trường hợp thuế thu nhập phát sinh liên quan đến một khoản mục được ghi thẳng vào vốn chủ sở hữu, trong trường hợp này, thuế thu nhập hoãn lại cũng được ghi nhận trực tiếp vào vốn chủ sở hữu.

Thuế thu nhập hoãn lại (tiếp theo)

Công ty chỉ được bù trừ các tài sản thuế thu nhập hoãn lại và thuế thu nhập hoãn lại phải trả khi doanh nghiệp có quyền hợp pháp được bù trừ giữa tài sản thuế thu nhập hoãn lại với thuế thu nhập hoãn lại phải trả này liên quan tới thuế thu nhập công ty được quản lý bởi cùng một cơ quan thuế:

- ▶ đối với cùng một đơn vị chịu thuế; hoặc
- ▶ Công ty dự định thanh toán thuế thu nhập hiện hành phải trả và tài sản thuế thu nhập hoãn lại hiện hành trên cơ sở thuần hoặc thu hồi tài sản đồng thời với việc thanh toán nợ phải trả trong từng năm tương lai khi các khoản trọng yếu của thuế thu nhập hoãn lại phải trả hoặc tài sản thuế thu nhập hoãn lại được thanh toán hoặc thu hồi.

3.22. Thông tin theo bộ phận

Một bộ phận là một hợp phần có thể xác định hợp nhất biệt của Công ty tham gia vào việc cung cấp các sản phẩm hoặc dịch vụ liên quan (bộ phận được chia theo hoạt động kinh doanh) hoặc cung cấp sản phẩm hoặc dịch vụ trong một môi trường kinh tế cụ thể (bộ phận được chia theo khu vực địa lý). Mỗi một bộ phận này chịu rủi ro và thu được lợi ích khác biệt so với các bộ phận khác.

3.23. Các bên liên quan

Các bên được coi là bên liên quan của Công ty nếu một bên có khả năng, trực tiếp hoặc gián tiếp, kiểm soát bên kia hoặc gây ảnh hưởng đáng kể tới bên kia trong việc ra các quyết định tài chính và hoạt động, hoặc khi Công ty và bên kia cùng chịu sự kiểm soát chung hoặc ảnh hưởng đáng kể chung. Các bên liên quan có thể là các công ty hoặc các cá nhân, bao gồm các thành viên gia đình thân cận của các cá nhân được coi là liên quan.

THUYẾT MINH BÁO CÁO TÀI CHÍNH HỢP NHẤT (tiếp theo)
vào ngày 30 tháng 06 năm 2020 và cho quý tài chính kết thúc cùng ngày

4. TIỀN VÀ CÁC KHOẢN TƯƠNG ĐƯƠNG TIỀN

Đơn vị tính: VND

	30/06/2020	01/01/2020
Tiền mặt	307,046,650	237,058,678
Tiền gửi ngân hàng	22,521,646,924	35,704,289,064
Các khoản tương đương tiền (*)	17,521,421,700	31,117,510,000
	40,350,115,274	67,058,857,742

(*) Các khoản tương đương tiền bao gồm các khoản tiền gửi có kỳ hạn gốc từ 1 tháng đến 3 tháng hưởng lãi suất từ 4,8% đến 5,0%/năm (2019: các khoản tiền gửi có kỳ hạn 1 tháng hưởng lãi suất 5.3%/năm).

5. ĐẦU TƯ TÀI CHÍNH NGẮN HẠN

5.1 Chứng khoán kinh doanh

Đơn vị tính: VND

	30/06/2020		01/01/2020	
	Giá trị	Giá trị thực hiện	Giá trị	Giá trị thực hiện
Trái phiếu	5,000,000,000	5,000,000,000	37,000,000,000	37,000,000,000
Cổ phiếu	20,000,000,000	20,000,000,000	-	-
	25,000,000,000	25,000,000,000	37,000,000,000	37,000,000,000

(i) Chi tiết khoản trái phiếu như sau:

Đơn vị tính: VND

Tổ chức phát hành	Ngày 30 tháng 06 năm 2020	Kỳ hạn trả gốc và lãi	Lãi suất (%/năm)	Hình thức đảm bảo
Công ty Cổ phần Tập đoàn Sunshine	5,000,000,000	Kỳ hạn 3 năm, lãi được nhận hàng năm, khoản gốc cuối cùng của trái phiếu đáo hạn vào ngày 24 tháng 10 năm 2021.	11,5%	(*)
TỔNG CỘNG	5,000,000,000			

(*) Khoản trái phiếu này được đảm bảo các bên thứ ba.

Công ty phân loại các trái phiếu nêu trên là chứng khoán kinh doanh (ngắn hạn) dựa trên chủ trương chuyển nhượng trước ngày đáo hạn được Ban Giám đốc xây dựng khi đầu tư các khoản này.

THUYẾT MINH BÁO CÁO TÀI CHÍNH HỢP NHẤT (tiếp theo)
vào ngày 30 tháng 06 năm 2020 và cho quý tài chính kết thúc cùng ngày

5.2 Đầu tư nắm giữ đến ngày đáo hạn

Đơn vị tính: VND

	30/06/2020		01/01/2020	
	Giá trị	Giá trị thực hiện	Giá trị	Giá trị thực hiện
Đầu tư nắm giữ đến ngày đáo hạn	550,057,000,000	550,057,000,000	515,700,000,000	515,700,000,000
	550,057,000,000	550,057,000,000	515,700,000,000	515,700,000,000

Đây là các khoản tiền gửi có kỳ hạn từ 6 tháng đến 1 năm hưởng lãi suất từ 6,9%/năm đến 7,8%/năm. (2019: các khoản tiền gửi có kỳ hạn từ 6 tháng đến 1 năm hưởng lãi suất từ 6,9%/năm đến 7,8%/năm).

6. PHẢI THU NGẮN HẠN CỦA KHÁCH HÀNG VÀ TRẢ TRƯỚC CHO NGƯỜI BÁN NGẮN HẠN

6.1 Phải thu ngắn hạn của khách hàng

Đơn vị tính: VND

	30/06/2020	01/01/2020
PHILKO	3,530,062,475	757,653,285
PAN-PACIFIC CO., LTD	4,905,439,646	1,722,183,594
APPAREL TECH CO., LTD	8,545,395,383	426,317,169
HA HAE CORPORATION	9,930,849,992	278,423,975
Công Ty Cổ Phần DK ENC Việt Nam	3,536,874,000	-
Các khoản phải thu khách hàng khác	139,799,494,662	194,862,524,593
	170,248,116,158	198,047,102,616
Dự phòng phải thu khó đòi	(33,091,688,719)	(26,656,750,531)

6.2 Trả trước cho người bán ngắn hạn

Đơn vị tính: VND

	30/06/2020	01/01/2020
Công ty TNHH JM Điện cơ và XD VN	696,000,000	696,080,000
Trả trước cho nhà cung cấp	18,561,782,892	24,757,305,785
	19,257,782,892	25,453,385,785
Dự phòng phải thu khó đòi	(696,080,000)	(696,080,000)

THUYẾT MINH BÁO CÁO TÀI CHÍNH HỢP NHẤT (tiếp theo)
vào ngày 30 tháng 06 năm 2020 và cho quý tài chính kết thúc cùng ngày

7. CÁC KHOẢN PHẢI THU KHÁC

Đơn vị tính: VND

Ngắn hạn

	<u>30/06/2020</u>	<u>01/01/2020</u>
Tài sản thiếu chờ xử lý	11,387,145,417	11,439,845,417
Lãi tiền gửi và cho vay	15,421,162,789	11,101,662,575
Thế chấp kỹ quỹ ký cược	1,505,475,318	
Tạm ứng cho nhân viên	347,397,965	1,500,713,577
Thuế nhập khẩu chờ hoàn	1,168,241,076	347,397,965
Thuế giá trị gia tăng chờ hoàn	326,172,577	1,168,241,076
Phải thu ngắn hạn khác	303,762	318,457,716
	<u>30,155,898,904</u>	<u>25,876,318,326</u>
Dự phòng phải thu ngắn hạn khác khó đòi	(11,452,992,617)	(11,452,992,617)

Dài hạn

	<u>30/06/2020</u>	<u>01/01/2020</u>
Cho thuê máy móc	893,491,200	893,491,200
Cho vay xơ	252,051,882	252,051,882
Phải thu nhân viên	98,599,640	98,599,640
Kỹ quỹ, ký cược dài hạn	3,078,101,054	2,893,502,995
Phải thu khác	459,610,333	80,745,953
	<u>4,781,854,109</u>	<u>4,218,391,670</u>
Dự phòng phải thu dài hạn khác khó đòi	(1,324,888,675)	(1,324,888,675)

8. NỢ PHẢI THU QUÁ HẠN

Đơn vị tính: VND

	<u>30/06/2020</u>		<u>1/1/2020</u>	
	Giá gốc	Giá trị thu hồi	Giá gốc	Giá trị thu hồi
Everpia Cambodia	10,233,915,802	-	10,233,915,802	-
Phải thu khác	73,213,014,184	38,206,168,669	72,911,179,663	43,014,383,661
	<u>83,446,929,986</u>	<u>38,206,168,669</u>	<u>83,145,095,465</u>	<u>43,014,383,661</u>

THUYẾT MINH BÁO CÁO TÀI CHÍNH HỢP NHẤT (tiếp theo)
vào ngày 30 tháng 06 năm 2020 và cho quý tài chính kết thúc cùng ngày

9. HÀNG TỒN KHO

Đơn vị tính: VND

	<u>30/06/2020</u>	<u>01/01/2020</u>
Hàng mua đang đi đường	2,695,548,010	4,669,132,759
Nguyên liệu, vật liệu	211,994,276,800	214,554,900,187
Thành phẩm	181,328,437,309	187,395,443,461
Hàng hoá	6,368,074,302	6,125,859,524
	<u>402,386,336,421</u>	<u>412,745,335,931</u>
Dự phòng giảm giá hàng hóa tồn kho nguyên vật liệu	(8,205,693,246)	(6,298,321,177)
Dự phòng giảm giá hàng hóa tồn kho thành phẩm	(9,379,468,365)	(8,791,929,573)
	<u>(17,585,161,611)</u>	<u>(15,090,250,750)</u>

Công ty Cổ phần Everpia

THUYẾT MINH BÁO CÁO TÀI CHÍNH HỢP NHẤT (tiếp theo)
vào ngày 30 tháng 06 năm 2020 và quý tài chính kết thúc cùng ngày

BODIN

10. TÀI SẢN CÓ ĐỊNH HỮU HÌNH

Đơn vị tính: VND

	Nhà xưởng và vật kiến trúc	Máy móc và thiết bị	Thiết bị văn phòng	Phương tiện vận tải	Tài sản khác	Tổng cộng
NGUYỄN GIÁ						
Tại ngày 01/01/2020	197,286,321,894	308,891,750,474	15,409,759,696	43,958,155,871	19,304,885,493	584,850,873,428
Tăng trong kỳ	-	358,100,408	-	-	-	(358,100,408)
Giảm trong kỳ	-	-	1,037,855,958	-	-	1,037,855,958
Tại ngày 30/06/2020	197,286,321,894	308,533,650,066	14,371,903,738	43,958,155,871	19,304,885,493	583,454,917,062
GIÁ TRỊ HAO MÒN LŨY KẾ						
Tại ngày 01/01/2019	83,822,731,751	209,675,923,905	13,568,803,547	23,784,078,652	15,464,287,984	346,315,825,839
Trích vào chi phí trong kỳ	6,744,869,622	9,219,795,817	482,985,379	2,159,506,552	886,532,543	19,493,689,913
Giảm khác	-	-	1,037,855,958	-	-	1,037,855,958
Tại ngày 30/06/2020	90,567,601,373	218,895,719,722	14,051,788,926	25,943,585,204	16,350,820,527	364,771,659,794
GIÁ TRỊ CÒN LẠI						
Tại ngày 01/01/2020	113,463,590,143	99,215,826,569	1,840,956,149	20,174,077,219	3,840,597,509	238,535,047,589
Tại ngày 30/06/2020	106,718,720,521	89,637,930,344	320,114,812	18,014,570,667	2,954,064,966	218,683,257,268

Công ty Cổ phần Everpia

B09-DN

THUYẾT MINH BÁO CÁO TÀI CHÍNH HỢP NHẤT (tiếp theo)
vào ngày 30 tháng 06 năm 2020 và quý tài chính kết thúc cùng ngày

11. TÀI SẢN CÓ ĐỊNH VỐ HÌNH

Đơn vị tính: VND

	Thương hiệu	Kênh phân phối	Phần mềm máy tính	Tài sản khác	Tổng cộng
NGUYÊN GIÁ					
Tại ngày 01/01/2020	24,566,385,000	7,831,500,000	7,463,284,189	1,447,428,616	41,308,597,805
Tăng trong năm	-	-	-	-	-
Giảm trong năm	-	-	-	29,205,804	29,205,804
Tại ngày 30/06/2020	24,566,385,000	7,831,500,000	7,463,284,189	1,418,222,812	41,279,392,001
Trong đó					
Khấu hao hết	-	7,831,500,000	943,173,710	686,893,747	9,461,567,457
GIÁ TRỊ HAO MÒN LŨY KẾ					
Tại ngày 01/01/2020	20,053,952,589	7,831,500,000	6,793,685,862	686,893,687	35,366,032,138
Trích vào chi phí trong năm	731,595,762	-	293,496,628	-	1,025,092,390
Tại ngày 30/06/2020	20,785,548,351	7,831,500,000	7,087,182,490	686,893,687	36,391,124,528
GIÁ TRỊ CÒN LẠI					
Tại ngày 01/01/2020	4,512,432,411	-	669,598,327	760,534,929	5,942,565,667
Tại ngày 30/06/2020	3,780,836,649	-	376,101,699	731,329,125	4,888,267,473

Công ty Cổ phần Everpia

B09-DN

THUYẾT MINH BÁO CÁO TÀI CHÍNH HỢP NHẤT (tiếp theo)
vào ngày 30 tháng 06 năm 2020 và quý tài chính kết thúc cùng ngày

12. ĐẦU TƯ TÀI VÀO CÔNG TY LIÊN KẾT

	Đơn vị tính: VND
Giá trị đầu tư	
01/01/2020	11,590,390,000
Dự phòng trong kỳ	11,590,390,000
30/06/2020	-
Phần lỗ lũy kế của công ty liên kết	-
Số đầu năm	11,590,390,000
Số cuối quý	11,590,390,000
Giá trị còn lại	
01/01/2020	-
30/06/2020	-

Đầu tư vào công ty liên kết

Công ty Cổ phần Texpia	Số cuối năm		Số đầu năm	
	Tỷ lệ vốn nắm giữ	Tỷ lệ quyền biểu quyết	Tỷ lệ vốn nắm giữ	Tỷ lệ quyền biểu quyết
Công ty Cổ phần Texpia	44%	44%	44%	44%

Công ty Cổ phần Texpia là một công ty cổ phần được thành lập theo Giấy Chứng nhận Đầu tư số 472033001056 do Ban Quản lý các Khu Công nghiệp Đồng Nai cấp ngày 16 tháng 10 năm 2013 và các Giấy Chứng nhận Đầu tư điều chỉnh sau đó, với lần điều chỉnh gần nhất là Giấy Chứng nhận Đầu tư điều chỉnh lần thứ 6 số 472033001056 được cấp ngày 2 tháng 6 năm 2017. Công ty Cổ phần Texpia có trụ sở tại Khu Công nghiệp Dệt may Nhơn Trạch, huyện Nhơn Trạch, tỉnh Đồng Nai. Hoạt động chính của Công ty Cổ phần Texpia là sản xuất và gia công các loại khăn và sản xuất, gia công các loại vải dùng may khăn. Tại ngày 2 tháng 4 năm 2018, Công ty đã hoàn tất các thủ tục mua lại tài sản và nợ phải trả của công ty liên kết này. Tại ngày lập báo cáo này, Công ty Cổ phần Texpia đã hoàn thành việc quyết toán thuế cứng như các thủ tục với Ban quản lý các khu công nghiệp tỉnh Đồng Nai và đang tiếp tục làm việc với các cơ quan khác liên quan đến việc giải thể doanh nghiệp. Hiện tại, Công ty Cổ phần Texpia vẫn là công ty liên kết của Công ty Cổ phần Everpia với số góp là 44% vốn Điều lệ. Cổ phiếu của công ty liên kết này không được niêm yết trên thị trường chứng khoán do đó Ban Giám đốc Công ty không xác định được giá trị hợp lý của khoản đầu tư vào công ty liên kết này tại ngày 31 tháng 03 năm 2020.

THUYẾT MINH BÁO CÁO TÀI CHÍNH HỢP NHẤT (tiếp theo)
vào ngày 30 tháng 06 năm 2020 và quý tài chính kết thúc cùng ngày

13. ĐẦU TƯ GÓP VỐN VÀO ĐƠN VỊ KHÁC

Đơn vị tính: VND

	<u>30/06/2020</u>	<u>01/01/2020</u>
Cổ ty cổ phần được Bắc Ninh	2,638,200,000	2,638,200,000
Công ty Kalon Investment Asset	5,559,000,000	5,781,000,000
	<u>8,197,200,000</u>	<u>8,419,200,000</u>

(*) Giá gốc của khoản đầu tư vào cổ phiếu của Công ty Cổ phần Được phẩm Bắc Ninh với số lượng cổ phiếu là 172,000 cổ phiếu, và với giá trị là 2,638,200,000 đồng.

(**) Giá gốc của khoản đầu tư vào cổ phiếu của Công ty Kalon Investment Asset với số lượng cổ phiếu là 30.000 cổ phiếu, và với giá trị là 300.000.000 Won.

Tại ngày 30 tháng 06 năm 2020, Công ty không xác định được giá trị hợp lý của các khoản đầu tư này do các cổ phiếu này không được niêm yết trên thị trường chứng khoán.

14. CHI PHÍ TRẢ TRƯỚC

Đơn vị tính: VND

	<u>30/06/2020</u>	<u>01/01/2020</u>
Ngắn hạn		
Tiền thuê mặt bằng	2,135,542,562	2,032,931,066
Công cụ dụng cụ	247,352,483	79,961,670
Bảo hiểm cháy nổ	472,218,749	524,178,034
Quảng cáo	471,459,375	413,333,337
Chi phí khác	231,748,444	728,569,827
	<u>3,558,321,613</u>	<u>3,778,973,934</u>
Dài hạn		
Tiền thuê Showroom Keangnam (**)	6,391,437,500	7,457,229,502
Tiền thuê showroom Nha Trang (*)	7,670,903,020	7,834,113,718
Chi phí thuê dài hạn	3,265,263,158	
Chi phí thi công Showroom	6,295,782,850	8,307,721,984
Phụ tùng máy móc thiết bị quản lý	3,765,492,328	4,684,793,086
Chi phí dài hạn khác	792,878,252	1,255,079,340
	<u>28,181,757,108</u>	<u>29,538,937,630</u>

(*) Đây là khoản trả trước tiền thuê đất tại Nha Trang trong vòng 50 năm kể từ năm 2019 để làm mặt bằng kinh doanh, văn phòng. Tiền thuê trả trước được phân bổ vào báo cáo kết quả hoạt động kinh doanh hợp nhất theo phương pháp đường thẳng trong vòng 25 năm kể từ năm 2019 tương ứng với thời gian hoạt động còn lại của Công ty theo Giấy Chứng nhận Đầu tư.

THUYẾT MINH BÁO CÁO TÀI CHÍNH HỢP NHẤT (tiếp theo)
vào ngày 30 tháng 06 năm 2020 và quý tài chính kết thúc cùng ngày

(**) Tiền thuê mặt bằng bao gồm khoản thuê mặt bằng tại Tòa nhà Keangnam, Phạm Hùng, Hà Nội trong vòng 45 năm kể từ năm 2012. Tiền thuê trả trước được phân bổ vào báo cáo kết quả hoạt động kinh doanh hợp nhất theo phương pháp đường thẳng trong vòng 32 năm kể từ năm 2012 tương ứng với thời gian hoạt động còn lại của Công ty theo Giấy Chứng nhận Đầu tư.

15. PHẢI TRẢ NGƯỜI BÁN NGẮN HẠN VÀ NGƯỜI MUA TRẢ TIỀN TRƯỚC NGẮN HẠN

15.1 Phải trả người bán ngắn hạn

Đơn vị tính: VND

	30/06/2020		01/01/2020	
	Giá trị	Giá trị thanh toán	Giá trị	Giá trị thực hiện
Phải trả người bán	37,126,640,559	37,126,640,559	47,613,732,688	47,613,732,688
	37,126,640,559	37,126,640,559	47,613,732,688	47,613,732,688
Phải trả cho người bán	37,126,640,559	37,126,640,559	47,613,732,688	47,613,732,688

15.2 Người mua trả tiền trước ngắn hạn

Đơn vị tính: VND

	30/06/2020	01/01/2020
PETIT ELIN CO.,LTD	2,190,430,793	3,082,449,753
Khách hàng trả tiền trước	12,418,523,435	19,645,804,484
	14,608,954,228	22,728,254,237

16. THUẾ VÀ CÁC KHOẢN PHẢI NỘP NHÀ NƯỚC

Đơn vị tính: VND

	30/06/2020	01/01/2020
Thuế giá trị gia tăng	4,155,821,687	1,054,461,972
Thuế xuất, nhập khẩu	99,811,731	100,387,092
Thuế thu nhập doanh nghiệp	3,226,921,903	12,733,763,620
Thuế thu nhập cá nhân	2,017,573,276	1,354,608,932
Các loại thuế khác	99,977,364	39,529,793
	9,600,105,961	15,282,751,409

THUYẾT MINH BÁO CÁO TÀI CHÍNH HỢP NHẤT (tiếp theo)
vào ngày 30 tháng 06 năm 2020 và quý tài chính kết thúc cùng ngày

17. CHI PHÍ PHẢI TRẢ NGẮN HẠN

Đơn vị tính: VND

	<u>30/06/2020</u>	<u>01/01/2020</u>
Chi phí phải trả khác	1,593,326,956	3,471,829,165
	1,593,326,956	3,471,829,165
Trong đó		
Phải trả đối tượng khác	1,593,326,956	3,471,829,165

18. PHẢI TRẢ KHÁC

Đơn vị tính: VND

	<u>30/06/2020</u>	<u>01/01/2020</u>
Phải trả khác ngắn hạn		
Chi phí phải trả khác	1,858,000,000	3,734,905,977
Phát hành Coupon	-	35,000,000
Kinh phí công đoàn	537,836,791	195,284,061
Bảo hiểm xã hội	15,932,708	207,194,358
Phải trả- phải nộp khác	4,202,036,032	2,414,455,487
	6,613,805,531	6,586,839,883
Phải trả khác dài hạn		
Trợ cấp thôi việc	17,979,024,283	16,978,914,554
Chi phí hoàn nguyên công trình	2,762,996,314	2,762,996,314
Phải trả dài hạn khác	116,818,000	116,818,000
	20,858,838,597	19,858,728,868

Công ty Cổ phần Everpia

B09-DN

THUYẾT MINH BÁO CÁO TÀI CHÍNH HỢP NHẤT (tiếp theo)
vào ngày 30 tháng 06 năm 2020 và quý tài chính kết thúc cùng ngày

19. VAY VÀ TRÁI PHIẾU

Đơn vị tính: VND

Vay và nợ thuế tài chính ngắn hạn	30/06/2020		01/01/2020	
	Giá trị	Số có khả năng trả nợ	Tăng/ Giảm	Giá trị
Vay ngân hàng	120,474,496,847	120,474,496,847	128,016,836,468	114,482,203,065
Vay dài hạn đến hạn trả	3,529,107,656	3,529,107,656	3,529,107,656	9,880,267,086
	124,003,604,503	124,003,604,503	131,545,944,124	124,362,470,151

Vay và nợ thuế tài chính dài hạn	30/06/2020		01/01/2020	
	Giá trị	Số có khả năng trả nợ	Tăng/ Giảm	Giá trị
Vay dài hạn	6,240,971,745	6,240,971,745	1,507,144,735	5,336,861,944
Trái phiếu phát hành	100,000,000,000	100,000,000,000	-	100,000,000,000
	106,240,971,745	106,240,971,745	1,507,144,735	105,336,861,944

Công ty Cổ phần Everpia

B09-DN

THUYẾT MINH BÁO CÁO TÀI CHÍNH HỢP NHẤT (tiếp theo)
vào ngày 30 tháng 06 năm 2020 và quý tài chính kết thúc cùng ngày

19. VAY VÀ TRÁI PHIẾU (tiếp theo)

19.1 Các khoản vay ngân hàng ngắn hạn

Chi tiết các khoản vay ngắn hạn từ ngân hàng được trình bày như sau:

Ngân hàng	Số dư gốc tại ngày 30 tháng 06 năm 2020	VNĐ		Kỳ hạn trả gốc	Lãi suất/năm	Hình thức đảm bảo
		Nguyên tệ				
Ngân hàng TNHH Một thành viên Shinhan Việt Nam	2,431,962,431	104,376		4-5 năm kể từ ngày nhận nợ. Hạn trả gốc cuối cùng là 11 tháng 6 năm 2020	Từ 3.8- 4.7%	Máy móc thiết bị được tài trợ, tài sản cố định trên đất tại khu Công nghiệp Biên Hòa 1, phường An Bình thành phố Biên Hòa
Ngân hàng TNHH Một thành viên Shinhan Việt Nam	2,311,826,401			5 năm kể từ ngày nhận nợ. Hạn trả gốc cuối cùng là 11 tháng 6 năm 2020	Từ 6.83% đến 7%	Máy móc thiết bị được tài trợ, tài sản cố định trên đất tại khu Công nghiệp Biên Hòa 1, phường An Bình thành phố Biên Hòa
Ngân hàng TNHH Một thành viên Shinhan Việt Nam	47,755,302,030			Vay ngắn hạn 6 tháng	6.8%	Máy móc thiết bị được tài trợ, tài sản cố định trên đất tại khu Công nghiệp Biên Hòa 1, phường An Bình thành phố Biên Hòa
Ngân hàng CP Ngoại thương Việt Nam	65,152,714,006	2,796,254		Vay ngắn hạn 6 tháng	1.41-2.4%	Tài sản cố định và các khoản phải thu
Ngân hàng CP Ngoại thương Việt Nam	7,566,480,811			Vay ngắn hạn 6 tháng	5.5%	Tài sản cố định và các khoản phải thu
KEB Hana Bank	5,026,290,569	247,478,610		2 năm kể từ ngày ký	0.0%	Không có tài sản đảm bảo
Trong đó	130,244,576,248					
Vay ngắn hạn	120,474,496,847					
Vay dài hạn đến hạn trả	3,529,107,656					
Vay dài hạn	6,240,971,745					

THUYẾT MINH BÁO CÁO TÀI CHÍNH HỢP NHẤT (tiếp theo)
vào ngày 30 tháng 06 năm 2020 và quý tài chính kết thúc cùng ngày

19. VAY VÀ TRÁI PHIẾU (tiếp theo)

19.2 Trái phiếu phát hành

Đơn vị tính: VND

Ngân hàng	Số dư gốc tại ngày 30 tháng 06 năm 2020	Kỳ hạn trả gốc	Lãi suất/năm	Hình thức đảm bảo
Ngân hàng CP Ngoại thương Việt Nam	100,000,000,000	Phát hành trái phiếu 5 năm	8.50%	Tài sản cố định và các khoản phải thu
	100,000,000,000			

Theo hợp đồng đặt mua trái phiếu số 01/2017/EVE-BVB giữa Công ty và Ngân hàng TMCP Ngoại thương Việt Nam – Chi nhánh Hưng Yên, vào ngày 25 tháng 8 năm 2017, Công ty đã phát hành 150 trái phiếu không chuyển đổi với tổng mệnh giá là 150 tỷ đồng, kỳ hạn trả lãi là 6 tháng một lần kể từ ngày phát hành trái phiếu. Ngày 13 tháng 9 năm 2018, Công ty đã mua lại 50 trái phiếu, tương đương với 50 tỷ đồng.

Tài sản đảm bảo cho các trái phiếu này bao gồm:

- ▶ Tài sản gắn liền với đất của nhà máy Hưng Yên tại Xã Tân Quang, huyện Văn Lâm, tỉnh Hưng Yên;
- ▶ Tài sản gắn liền với đất của nhà máy tại Xã Dương Xá, huyện Gia Lâm, Hà Nội;
- ▶ Máy móc thiết bị của Công ty tại nhà máy Hà Nội và tại nhà máy Hưng Yên; và
- ▶ Tài sản cố định khác từ phương án phát hành trái phiếu năm 2017.

20 TRÁI PHIẾU CHUYỂN ĐỔI

Trái phiếu chuyển đổi có giá trị là 10.100.000 đô la Mỹ được phát hành vào ngày 6 tháng 9 năm 2018 ("Ngày phát hành") với thời hạn 5 năm. Trái phiếu này không có tài sản đảm bảo và có lãi suất 1%/năm.

Ban Giám đốc Công ty đánh giá rằng không có yếu tố công cụ vốn trong trái phiếu nêu trên (do không thể xác định được chắc chắn số lượng cổ phiếu phổ thông có thể được hoán đổi) và đã ghi nhận toàn bộ các khoản trái phiếu này là nợ phải trả dài hạn.

Theo điều khoản của trái phiếu hoán đổi này, các trái chủ có quyền hoán đổi trái phiếu thành cổ phần phổ thông của Công ty theo mức giá có thể được điều chỉnh giảm không quá 70% của giá chuyển đổi ban đầu sau thời điểm phát hành (12.722 VND), bắt đầu sau một năm kể từ ngày phát hành cho đến 1 tháng trước ngày đáo hạn.

Số dư tại ngày 30 tháng 06 năm 2020 như sau:

Đơn vị tính: USD

	Số đầu năm	Thay đổi trong năm			Số cuối năm
		Phát hành thêm	Đã chuyển thành cổ phiếu	Đã đáo hạn không được chuyển thành cổ phiếu	
Giá trị	10.100.000	-	-	-	10.100.000

THUYẾT MINH BÁO CÁO TÀI CHÍNH HỢP NHẤT (tiếp theo)
vào ngày 30 tháng 06 năm 2020 và quý tài chính kết thúc cùng ngày

20. TRÁI PHIẾU CHUYỂN ĐỔI (tiếp theo)

Đơn vị tính: VND

	30/06/2020	1/1/2020
Giá trị trái phiếu chuyển đổi	232,024,371,000	234,774,500,000
Cơ cấu chủ sở hữu		
Cơ cấu nợ gốc ghi nhận ban đầu	232,024,371,000	234,774,500,000
Cộng: Giá trị phân bổ lũy kế phần giá trị chiết khấu	232,024,371,000	234,774,500,000
Số đầu năm	232,024,371,000	234,774,500,000
Số phân bổ tăng trong năm	1,061,358,500	(2,750,129,000)
Cơ cấu nợ gốc tại ngày cuối	233,085,729,500	232,024,371,000

Công ty Cổ phần Everpia

B09-DN

THUYẾT MINH BÁO CÁO TÀI CHÍNH HỢP NHẤT (tiếp theo)
vào ngày 30 tháng 06 năm 2020 và quý tài chính kết thúc cùng ngày

21. VỐN CHỦ SỞ HỮU

21.1 Tình hình tăng giảm nguồn vốn chủ sở hữu

Đơn vị tính: VND

	Vốn điều lệ	I hạng dự vốn cổ phần	Cổ phiếu quỹ	Quỹ khác thuộc vốn chủ sở hữu	Chênh lệch tỷ giá	Lợi nhuận sau thuế chưa phân phối	Tổng cộng
Số dư tại ngày 01/01/2019	419,797,730,000	203,072,724,247	(76,000,000,000)	329,683,203	(1,490,120,168)	363,275,145,562	908,985,162,844
Lợi nhuận trong năm	-	-	-	-	-	71,888,267,837	71,888,267,837
Trích lập quỹ từ lợi nhuận chưa phân phối	-	-	-	3,810,619,732	-	(3,810,619,732)	-
Cổ tức đã chia	-	-	-	-	-	(38,038,781,750)	(38,038,781,750)
Mua cổ phiếu quỹ	-	-	-	-	-	-	-
Giảm khác	-	-	-	(2,811,977,358)	(1,495,074,989)	-	(4,307,052,347)
Số dư tại ngày 01/01/2020	419,797,730,000	203,072,724,247	(76,000,000,000)	1,328,325,577	(2,985,195,157)	393,314,011,917	938,527,596,584
Lợi nhuận trong năm	-	-	-	-	-	(6,409,110,648)	(6,409,110,648)
Trích lập quỹ từ lợi nhuận chưa phân phối	-	-	-	3,594,413,392	-	(3,594,413,392)	-
Cổ tức đã chia	-	-	-	-	-	(34,243,175,700)	(34,243,175,700)
Giảm khác	-	-	-	(1,786,276,906)	(199,425,940)	-	(1,985,702,846)
Số dư tại ngày 30/06/2020	419,797,730,000	203,072,724,247	(76,000,000,000)	3,136,462,063	(3,184,621,097)	349,067,312,174	895,889,607,387

THUYẾT MINH BÁO CÁO TÀI CHÍNH HỢP NHẤT (tiếp theo)
vào ngày 30 tháng 06 năm 2020 và quý tài chính kết thúc cùng ngày

21. VỐN CHỦ SỞ HỮU (tiếp theo)

21.2 Chi tiết vốn đầu tư của chủ sở hữu

Đơn vị tính: VND

	30/06/2020		01/01/2020	
	Tổng	Cổ phiếu phổ thông	Tổng	Cổ phiếu phổ thông
Cổ phiếu phổ thông	419,797,730,000	419,797,730,000	419,797,730,000	419,797,730,000
Thặng dư vốn cổ phần	203,072,724,247	203,072,724,247	203,072,724,247	203,072,724,247
Cổ phiếu quỹ	(76,000,000,000)	(76,000,000,000)	(76,000,000,000)	(76,000,000,000)
	546,870,454,247	546,870,454,247	546,870,454,247	546,870,454,247

21.3 Các giao dịch về vốn với các chủ sở hữu và phân phối cổ tức, lợi nhuận

Đơn vị tính: VND

	30/06/2020	01/01/2020
Vốn đã góp		
Số đầu năm	419,797,730,000	419,797,730,000
Số cuối năm	419,797,730,000	419,797,730,000

21.4 Cổ phiếu

	30/06/2020	01/01/2020
Số lượng cổ phiếu đăng ký phát hành	41,979,773	41,979,773
Số lượng cổ phiếu đã bán ra công chúng	41,979,773	41,979,773
Cổ phiếu phổ thông	41,979,773	41,979,773
Cổ phiếu ưu đãi	-	-
Cổ phiếu quỹ	(3,931,800)	(3,931,800)
Cổ phiếu phổ thông	(3,931,800)	(3,931,800)
Cổ phiếu ưu đãi	-	-
Cổ phiếu đang lưu hành	38,047,973	38,047,973
Cổ phiếu phổ thông	38,047,973	38,047,973
Cổ phiếu ưu đãi	-	-

Mệnh giá cổ phiếu đang lưu hành trong năm là 10,000 VND/cổ phiếu (năm 2019: 10,000 VND/cổ phiếu).

21.5 Quỹ khác thuộc vốn chủ sở hữu

Quỹ khác thuộc vốn chủ sở hữu được trích lập theo Nghị quyết Đại hội đồng Cổ đông số 01/ĐHĐCĐ2020/NQ ngày 24 tháng 4 năm 2020 với giá trị bằng 5% lợi nhuận sau thuế được ghi trong Báo cáo tài chính hợp nhất năm 2019. Cũng theo Nghị quyết Đại hội đồng Cổ đông này, Hội đồng Quản trị và Ban Giám đốc được ủy quyền quyết định sử dụng quỹ quản lý căn cứ vào nhu cầu hoạt động của Công ty nhằm đảm bảo kết quả hoạt động kinh doanh của Công ty đạt hiệu quả cao nhất.

THUYẾT MINH BÁO CÁO TÀI CHÍNH HỢP NHẤT (tiếp theo)
vào ngày 30 tháng 06 năm 2020 và quý tài chính kết thúc cùng ngày

22. CÁC CHỈ TIÊU NGOÀI BẢNG CÂN ĐỐI KẾ TOÁN

	<u>30/06/2020</u>	<u>01/01/2020</u>
Phải thu khác từ Công ty Cổ phần Texpia	30,160,675,690	30,160,675,690
Dự phòng phải thu khác từ Công ty Cổ phần Texpia	(30,160,675,690)	(30,160,675,690)
Ngoại tệ các loại		
- Đô la Mỹ (USD)	677,282.89	898,891.23
- Euro (EUR)	5,912.92	3,917.25
- Won (KRW)	5,830,201	6,426,562

23. DOANH THU

23.1 Doanh thu bán hàng và cung cấp dịch vụ

	<u>6 tháng/2020</u>	<u>6 tháng/2019</u>
		<i>Đơn vị tính: VND</i>
Doanh thu thành phẩm chăn ga, đệm	221,391,825,462	227,656,835,641
Doanh thu thành phẩm bông	116,232,728,469	167,961,804,511
Doanh số bán khăn	45,615,745,944	34,255,304,238
Doanh số khác	646,855,652	501,965,513
	<u>383,887,155,527</u>	<u>430,375,909,903</u>
Các khoản giảm trừ doanh thu	349,953,836	2,281,060,154
<i>Hàng bán bị trả lại</i>	<i>349,953,836</i>	<i>2,281,060,154</i>
Doanh thu thuần về bán hàng	<u>383,537,201,691</u>	<u>428,094,849,749</u>

23.2 Doanh thu hoạt động tài chính

	<u>6 tháng/2020</u>	<u>6 tháng/2019</u>
		<i>Đơn vị tính: VND</i>
Lãi tiền gửi	21,149,324,766	16,437,977,275
Lãi chênh lệch tỷ giá	2,676,898,041	3,099,626,197
Cổ tức, lợi nhuận được chia	-	206,400,000
Doanh thu tài chính khác	2,343,168,200	1,853,785
	<u>26,169,391,007</u>	<u>19,745,857,257</u>

THUYẾT MINH BÁO CÁO TÀI CHÍNH HỢP NHẤT (tiếp theo)
vào ngày 30 tháng 06 năm 2020 và quý tài chính kết thúc cùng ngày

24. GIÁ VỐN HÀNG BÁN VÀ DỊCH VỤ CUNG CẤP

	6 tháng/2020	6 tháng/2019
	<i>Đơn vị tính: VND</i>	
Giá vốn thành phẩm chần ga, đệm	169,694,358,426	167,533,746,653
Giá vốn thành phẩm bông	69,414,057,370	93,200,447,402
Giá vốn khăn	42,338,926,925	30,640,921,537
	281,447,342,722	291,375,115,592

25. CHI PHÍ TÀI CHÍNH

	6 tháng/2020	6 tháng/2019
	<i>Đơn vị tính: VND</i>	
Chi phí Lãi tiền vay	8,067,325,700	4,670,028,922
Lỗ chênh lệch tỷ giá	2,753,919,572	4,117,133,720
Chi phí tài chính khác	517,052,203	
	11,338,297,475	8,787,162,642

26. CHI PHÍ BÁN HÀNG VÀ CHI PHÍ QUẢN LÝ DOANH NGHIỆP

	6 tháng/2020	6 tháng/2019
	<i>Đơn vị tính: VND</i>	
Các khoản chi phí bán hàng phát sinh trong kỳ	6 tháng/2020	6 tháng/2019
- Chi phí nhân công	35,863,752,953	38,213,103,793
- Chi phí khấu hao và hao mòn tài sản cố định	1,112,629,344	1,182,366,034
- Chi phí dịch vụ mua ngoài	22,495,277,626	22,063,740,054
- Chi phí khác	10,123,823,890	23,877,063,297
	69,595,483,812	85,336,273,178
Các khoản chi phí quản lý phát sinh trong kỳ	6 tháng/2020	6 tháng/2019
- Chi phí nhân công	28,713,434,817	30,913,568,513
- Chi phí khấu hao và hao mòn tài sản cố định	4,062,940,535	4,545,490,116
- Chi phí dịch vụ mua ngoài	7,569,583,095	8,189,878,505
- Chi phí khác	11,847,055,843	3,714,276,969
	52,193,014,290	47,363,214,103

THUYẾT MINH BÁO CÁO TÀI CHÍNH HỢP NHẤT (tiếp theo)
vào ngày 30 tháng 06 năm 2020 và quý tài chính kết thúc cùng ngày

27. CHI PHÍ SẢN XUẤT KINH DOANH THEO YẾU TỐ

Đơn vị tính: VND

	<u>6 tháng/2020</u>	<u>6 tháng/2019</u>
Chi phí nguyên liệu, vật liệu	219,971,243,976	244,404,776,448
Chi phí nhân công	111,285,985,061	119,259,996,063
Chi phí khấu hao tài sản cố định	20,518,782,303	22,825,561,905
Chi phí dịch vụ mua ngoài	32,764,036,789	39,200,316,429
Chi phí khác bằng tiền	22,007,735,137	16,917,679,413
	<u>406,547,783,266</u>	<u>442,608,330,258</u>

28. THUẾ THU NHẬP DOANH NGHIỆP

Công ty có nghĩa vụ nộp thuế Thu nhập Doanh nghiệp (thuế "TNDN") bằng 20% trên lợi nhuận thu được cho năm tài chính kết thúc ngày 30 tháng 06 năm 2020.

Các báo cáo thuế của Công ty sẽ chịu sự kiểm tra của cơ quan thuế. Do việc áp dụng luật và các qui định về thuế đối với các loại nghiệp vụ khác nhau có thể được diễn giải theo nhiều cách khác nhau, số thuế được trình bày trên báo cáo tài chính hợp nhất có thể sẽ bị thay đổi theo quyết định cuối cùng của cơ quan thuế.

28.1 Thuế TNDN hiện hành

Thuế TNDN hiện hành phải trả được xác định dựa trên thu nhập chịu thuế của năm hiện tại. Thu nhập chịu thuế khác với thu nhập được báo cáo trong báo cáo kết quả hoạt động kinh doanh hợp nhất vì thu nhập chịu thuế không bao gồm các khoản mục thu nhập chịu thuế hay chi phí được khấu trừ cho mục đích tính thuế trong các năm khác và cũng không bao gồm các khoản mục không phải chịu thuế hay không được khấu trừ cho mục đích tính thuế. Thuế TNDN hiện hành phải trả của Công ty được tính theo thuế suất đã ban hành đến ngày kết thúc kỳ kế toán năm.

Đơn vị tính: VND

	<u>6 tháng/2020</u>	<u>6 tháng/2019</u>
Lợi nhuận trước thuế	(5,465,609,131)	14,502,312,665
Điều chỉnh cho thu nhập chịu thuế	18,661,174,456	(1,531,374,305)
Thu nhập chịu thuế	13,195,565,325	12,970,938,360
<i>Thu nhập chịu thuế của các hoạt động chịu thuế</i>	<i>13,195,565,325</i>	<i>46,911,287,855</i>
Thuế thu nhập doanh nghiệp	2,639,113,065	2,594,187,672
Thuế thu nhập doanh nghiệp được giảm	-	-
Điều chỉnh theo quyết toán thuế năm trước	-	-
Thuế thu nhập doanh nghiệp	2,639,113,065	2,594,187,672

28.2 Thuế TNDN hoãn lại

Công ty ghi nhận một số tài sản thuế thu nhập hoãn lại và thuế thu nhập hoãn lại phải trả với các biến động trong năm báo cáo và năm trước như sau

THUYẾT MINH BÁO CÁO TÀI CHÍNH HỢP NHẤT (tiếp theo)
vào ngày 30 tháng 06 năm 2020 và quý tài chính kết thúc cùng ngày

Đơn vị tính: VND

	Bảng cân đối kế toán		Báo cáo hoạt động kinh doanh	
	Số cuối kỳ	Số đầu kỳ	6 tháng/2020	6 tháng/2019
Tài sản thuế hoãn lại				
Doanh thu bán phiếu mua hàng	-	7,000,000	(7,000,000)	(1,673,636)
Doanh thu chưa phát hành hóa đơn	206,371,298		206,371,298	-
Dự phòng hàng tồn kho	3,517,032,322	3,018,050,150	498,982,172	(1,527,140,905)
Dự phòng phải thu khó đòi	13,187,804,847	11,900,817,209	1,286,987,638	(52,843,524)
Chi phí phá dỡ nhà xưởng	276,299,630	221,039,704	55,259,926	27,629,963
Dự phòng phải trả quỹ thất nghiệp	2,992,107,005	2,883,268,551	108,838,454	153,281,214
Chi phí vượt quá thời gian khấu hao	74,826,709	46,352,892	28,473,816	
Chi tài trợ giáo dục cho đủ chứng từ	463,000,000	463,000,000	-	
Tổng	20,717,441,810	18,539,528,506	2,177,913,303	(1,400,746,888)
Chi phí thuế hoãn lại				
Chênh lệch tỷ giá chưa thực hiện	(426,176,417)	(493,153,687)	66,977,270	115,287,941
Chênh lệch hàng tồn kho	467,112,754	1,016,391,780	(549,279,026)	(621,035,563)
Tổng	40,936,338	523,238,093	(482,301,755)	(505,747,622)
Thu nhập thuế thu nhập hoãn lại tính vào kết quả kinh doanh	20,758,378,148	19,062,766,599	1,695,611,548	(1,906,494,510)

29. NGHIỆP VỤ VỚI CÁC BÊN LIÊN QUAN

Giao dịch với các bên liên quan khác

Thu nhập của các thành viên của Hội đồng Quản trị và Ban Giám đốc:

Đơn vị tính: VND

	6 tháng/2020	6 tháng/2019
Lương gộp và các quyền lợi khác	9,086,720,460	10,539,350,306
	9,086,720,460	10,539,350,306

30. LÃI TRÊN CỔ PHIẾU

Lãi cơ bản trên cổ phiếu được tính bằng cách chia lợi nhuận hoặc lỗ sau thuế phân bổ cho cổ đông sở hữu cổ phiếu phổ thông của Công ty cho số lượng bình quân gia quyền của số cổ phiếu phổ thông đang lưu hành trong năm.

Lãi suy giảm trên cổ phiếu được tính bằng cách chia lợi nhuận hoặc lỗ sau thuế phân bổ cho cổ đông sở hữu cổ phiếu phổ thông của Công ty (sau khi đã điều chỉnh cho cổ tức của cổ phiếu ưu đãi có quyền chuyển đổi) cho số lượng bình quân gia quyền của số cổ phiếu phổ thông đang lưu hành trong năm và số lượng bình quân gia quyền của cổ phiếu phổ thông sẽ được phát hành trong trường hợp tất cả các cổ phiếu phổ thông tiềm năng có tác động suy giảm đều được chuyển thành cổ phiếu phổ thông.

Công ty sử dụng các thông tin sau để tính lãi cơ bản trên cổ phiếu.

THUYẾT MINH BÁO CÁO TÀI CHÍNH HỢP NHẤT (tiếp theo)
vào ngày 30 tháng 06 năm 2020 và quý tài chính kết thúc cùng ngày

Đơn vị tính: VND

	6 tháng/2020	6 tháng/2019
Lợi nhuận sau thuế phân bổ cho cổ đồng sở hữu cổ phiếu phổ thông	(6,409,110,648)	10,001,630,483
Ảnh hưởng suy giảm	-	-
Lợi nhuận sau thuế sau khi đã điều chỉnh suy giảm	(6,409,110,648)	10,001,630,483
Bình quân gia quyền của số cổ đông phổ thông	38,047,973	38,047,973
Ảnh hưởng suy giảm	-	-
Bình quân gia quyền của số cổ đông phổ thông	38,047,973	38,047,973
Lãi trên cổ phiếu	(168)	263

Các khoản trái phiếu chuyển đổi phát hành bởi Công ty đã được giả định chuyển đổi thành các cổ phần có tác động suy giảm đưa vào tính lãi suy giảm trên cổ phiếu ở cho năm hiện tại kể từ ngày chuyển đổi (6 tháng 9 năm 2019).

Đơn vị tính: VND

	6 tháng/2020	6 tháng/2019
Lợi nhuận sau thuế phân bổ cho cổ đồng sở hữu cổ phiếu phổ thông	(6,409,110,648)	10,001,630,483
Ảnh hưởng	919,200,723	
Lợi nhuận sau thuế sau khi đã điều chỉnh suy giảm	(5,489,909,925)	10,001,630,483
Bình quân gia quyền của số cổ đông phổ thông	38,047,973	38,047,973
Số lượng cổ phiếu thay đổi	18,041,928	
Bình quân gia quyền của số cổ đông phổ thông	56,089,901	38,047,973
Lãi trên cổ phiếu	(168)	263
Lãi suy giảm trên cổ phiếu	(98)	263

Không có các giao dịch cổ phiếu phổ thông hoặc giao dịch cổ phiếu phổ thông tiềm năng nào xảy ra từ ngày kết thúc năm kế toán đến ngày hoàn thành báo cáo tài chính hợp nhất.

31. CÁC KHOẢN NỢ TIỀM TÀNG VÀ CAM KẾT

Cam kết thuê hoạt động

Vào ngày kết thúc kỳ kế toán năm, các khoản tiền thuê phải trả trong tương lai theo các hợp đồng thuê phòng trưng bày sản phẩm được trình bày như sau:

Đơn vị tính: VND

	Số cuối quý	Số đầu năm
Đến 1 năm	5,678,425,210	11,356,850,420
Từ 1 đến 5 năm	20,215,025,203	23,422,529,932
	25,893,450,413	34,779,380,352

32. THÔNG TIN THEO BỘ PHẬN

Hoạt động kinh doanh chủ yếu của Công ty là sản xuất và kinh doanh các sản phẩm về chần, ga, gối, nệm và bông. Doanh thu và tài sản liên quan đến các sản phẩm về chần, ga, gối, nệm và bông chiếm tỷ trọng trên 90% tổng doanh thu trong năm và tài sản tại ngày báo cáo. Bên cạnh đó, hoạt động sản xuất kinh doanh của Công ty chủ yếu được thực hiện trên lãnh thổ Việt Nam. Do vậy, Công ty chỉ có một bộ phận theo lĩnh vực kinh doanh và khu vực địa lý. Theo đó, Công ty không cần phải trình bày thông tin theo bộ phận.

THUYẾT MINH BÁO CÁO TÀI CHÍNH HỢP NHẤT (tiếp theo)
vào ngày 30 tháng 06 năm 2020 và quý tài chính kết thúc cùng ngày

33. CÁC SỰ KIỆN PHÁT SINH SAU NGÀY KẾT THÚC KỲ KẾ TOÁN NĂM

Không có sự kiện phát sinh sau ngày kết thúc kỳ kế toán

34. GIẢI TRÌNH CHÊNH LỆCH LỢI NHUẬN SO VỚI CÙNG KỲ NĂM TRƯỚC VÀ QUÝ TRƯỚC LIÊN KÈ

Đơn vị tính: VND

Chênh lệch lợi nhuận sau thuế quý 2 năm 2020 so với cùng kỳ năm trước

Chỉ tiêu	Năm 2020	Năm 2019	Chênh lệch tuyệt đối	Tăng/(giảm) tỉ lệ
Doanh thu thuần từ hoạt động bán hàng quý 2	195,781,902,278	234,081,881,368	(38,299,979,090)	-16%
Lợi nhuận sau thuế quý 2	5,378,437,468	6,574,167,936	(1,195,730,468)	-18%

Theo đặc tính ngành nghề kinh doanh, Quý 2 là Quý mùa vụ chính của ngành hàng Bông tằm. Với 90% doanh số đến từ hoạt động xuất khẩu, ngành hàng Bông tằm chứng kiến sự ảnh hưởng nặng nề từ diễn biến phức tạp của đại dịch Covid tại các nước Châu Âu và Mỹ do vậy doanh số của mặt hàng này giảm 36% so với cùng kỳ tương ứng là 74 tỷ đồng. Trong khi đó Đối với ngành hàng Chăn ga gối đệm, để giữ ổn định thị trường, Ban lãnh đạo Công ty đã quyết định hành động theo hướng hạn chế tối đa ảnh hưởng tới hệ thống phân phối như: i) hỗ trợ giá bán, ii) kéo giãn thời hạn thanh toán cho khách hàng, iii) tăng đơn hàng xuất khẩu chuyển dịch từ Trung Quốc nên doanh số chăn ga tăng hơn 5 tỷ so với cùng kỳ. Trong khi công ty con tại Korea hoạt động không hiệu quả. Tổng doanh thu toàn quý 2 đạt 195,7 tỷ, giảm 16% so với cùng kỳ năm ngoái. Lợi nhuận giảm tương ứng 18% so với cùng kỳ.

Chênh lệch lợi nhuận sau thuế 6 tháng năm 2020 so với cùng kỳ năm trước

Chỉ tiêu	Năm 2020	Năm 2019	Chênh lệch tuyệt đối	Tăng/(giảm) tỉ lệ
Doanh thu thuần từ hoạt động bán hàng 6 tháng	383,537,201,691	428,094,849,749	(44,557,648,058)	-10%
Lợi nhuận sau thuế 6 tháng	(6,409,110,648)	10,001,630,483	(16,410,741,131)	-164%

Lũy kế 6 tháng đầu năm, doanh thu toàn Công ty đạt 383 tỷ đồng, giảm 10% so với cùng kỳ năm ngoái. Trong đó, ngành hàng bị ảnh hưởng mạnh nhất là ngành hàng Bông tằm với mức giảm 30%, chỉ đạt 116 tỷ đồng. Ngành hàng Khăn lau tăng nhẹ 12 tỷ đồng nhờ những nỗ lực của việc mở rộng kênh phân phối trong nước thay vì xuất khẩu đơn thuần như trước kia. Đối diện với những khó khăn của đại dịch, Công ty đã thực hiện các biện pháp nhằm tăng năng suất lao động, điều chỉnh các khoản chi phí như chi phí bán hàng giảm 14 tỷ so với 6 tháng cùng kỳ năm ngoái hay lợi nhuận từ hoạt động tài chính tăng 5 tỷ. Tuy nhiên, do doanh thu giảm và chính sách đảm bảo ổn định thu nhập cho người lao động trước ảnh hưởng của đại dịch cùng như hoạt động không hiệu quả của công ty con đã khiến lợi nhuận 6 tháng đầu năm của công ty giảm 16 tỷ so với cùng kỳ.


Chênh lệch lợi nhuận sau thuế quý 2 lãi 5.3 tỷ so với quý 1 lỗ 11.7 tỷ năm 2020


	2020		
	Quý 2	Quý 1	Chênh lệch
Lợi nhuận sau thuế	5,378,437,468	(11,787,548,116)	17,165,985,584

Quý 2 ghi nhận lợi nhuận sau thuế đạt 5,3 tỷ, chênh 17 tỷ so với Quý 1 là do: i) các biện pháp điều chỉnh và tiết giảm tối đa chi phí bán hàng, chi phí giá vốn hàng bán; ii) lợi nhuận từ hoạt động tài chính trong đó một phần nhờ vào sự ít biến động của chênh lệch tỷ giá.

THUYẾT MINH BÁO CÁO TÀI CHÍNH HỢP NHẤT (tiếp theo)
vào ngày 30 tháng 06 năm 2020 và quý tài chính kết thúc cùng ngày

Việc có lợi nhuận trong quý 2 cũng giúp cho doanh nghiệp bù trừ được một phần khoản lỗ của quý 1 dẫn tới lợi nhuận 6 tháng năm 2020 giảm 164% so với cùng kỳ năm trước.


Nguyễn Bảo Ngọc
Người lập biểu
Trưởng phòng Tài chính
kế toán


Yu Sung Dae
Phó Tổng Giám đốc
Phụ trách Tài chính




Lee Jae Eun
Tổng Giám đốc

Hà Nội, Việt Nam

Ngày 29 tháng 7 năm 2020